

# 주간 철강 리뷰

[Weekly Steel Review]

2014.12.29~2015.01.02

## 해 외

- ◇ 중 국 : 선재, 철근 등 일부 소폭 반등하며 가격 하락세 둔화. 보론강 수출증치세 환급폐지의 영향과 '15년 성수기 물량확보 등이 향후 가격흐름의 주요 포인트
- ◇ 미 국 : '15.1월 첫째주 조강생산, 전년비 3.9% 증가한 186만톤(NT)으로 가동률 27%p 증가한 77.2% 기록
- ◇ E U : '14년말 가격, 철근 전년비 12.6%↓, HR 8.6%↓ 감소하며 마감

## 국 내

- ◇ 열 연 : '15.1월 포스코 수입대응 정책변화와 중국 수출증치세 환급폐지에 따른 시장혼선 등이 최대 변수로 작용할 전망
- ◇ 철 근 : '15.1Q 가격, 3.5만원 내린 64.5만원/t으로 타결. 연말 가파른 시세하락 연출로 할인폭 축소 무산. 신뢰회복이 급선무

## 원자재

- ◇ 철광석(63.5% Fe, CFR N.China) : 73.25\$/dmt(7.3% ↑) \* '15.01.02 기준
- ◇ 원료탄(HCC, FOB Australia) : 102.5\$/dmt(1.0% ↑) \* '15.01.02 기준
- ◇ 철스크랩(내수) : 韓220천원(8.3% ↓)·美\$308(보합)·日¥25,443(3.3% ↓)  
\* 韓, 美, 日 - '14.12.26 기준

※ 철강재 수출입 실적 (2014. 1~12월)

- 수출 : 32,285천톤(전년동기비 10.6% ↑), 29,935백만불( 8.9% ↑)
- 수입 : 22,739천톤( " 17.3% ↑), 20,525백만불(10.0% ↑)

한국철강협회 조사통상실  
홍승민 Tel : 02-559-3577

## 해외시황

### 중국 (철강재 가격)

□ 선재, 철근 등 일부 소폭 반등하며 가격 하락세 둔화. 보론강 수출증치세 환급폐지의 영향과 '15년 성수기 물량확보 등이 향후 가격흐름의 주요 포인트

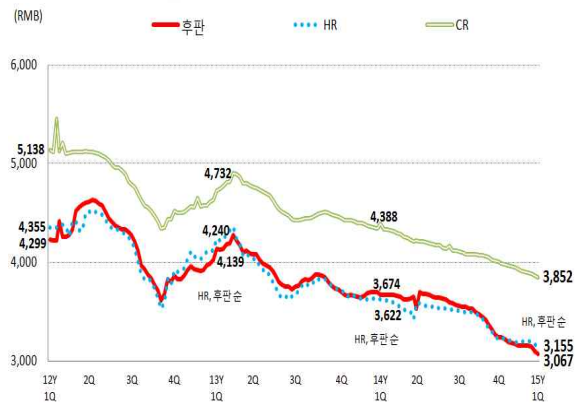
· 선재, 철근 전주비 소폭 반등하였지만, 그 외 품목 하락세 지속. 수출가격 보합

	유통가격 (위안/t)			수출가격 (\$/t)		
		전주비	전월비		전주비	전월비
형 강	3,022	-0.3	-2.5	N/A	-	-
선 재	2,839	0.1	-4.1	N/A	-	-
철 근	2,774	0.1	-4.6	390~410	-	-1.2
후 판	3,101	-1.1	-2.9	445~450	-	-1.6
H R	3,168	-0.4	-1.6	455~460	-	-0.5
C R	3,866	-0.4	-1.5	520~530	-	-2.3

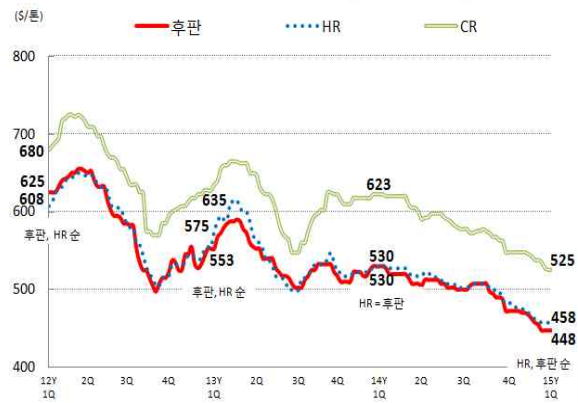
\* 자료원 : Mysteel(유통가격), MetalBulletin(수출가격), 유통가격 '15.01.05, 수출가격 '15.01.02 기준

\* 증치세(17%) 포함, 25개 도시 평균가격

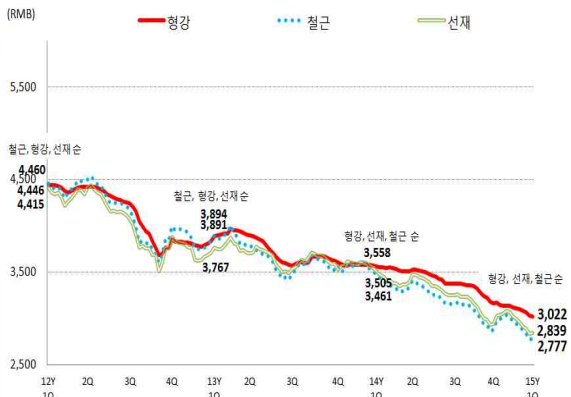
### 관재류(유통)



### 관재류(수출)



### 봉형강류(유통)



### 철근(수출)



**중 국 (유통재고)**

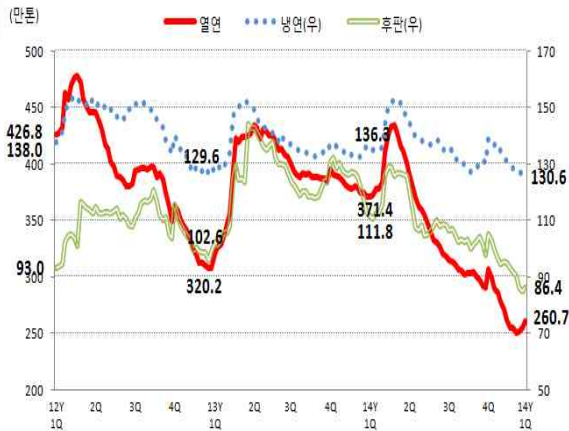
□ 유통업계의 새해 물량확보 및 보론강 수출증치세 환급폐지관련 혼선으로 거래부진. 전주비 재고 증가세 전환

(단위: 천톤, %)

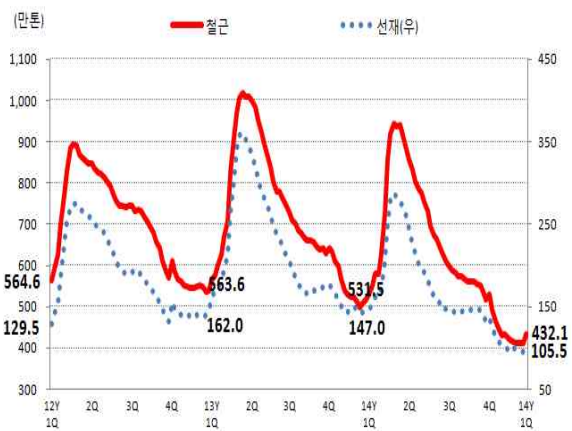
2015. 01. 04	재 고	전주비	전월비	전년비
후 판	851	1.5	-6.0	-22.8
H R	2,607	2.0	2.4	-29.8
C R	1,306	2.5	1.4	-4.2
철 근	4,321	4.5	4.0	-18.7
선 재	1,055	10.7	5.2	-28.2

\* 자료원 : Steelhome(후판, HR, CR 24개 도시, 철근, 선재는 28개 도시 기준), 유통재고 '15.01.04 기준

**판재류**



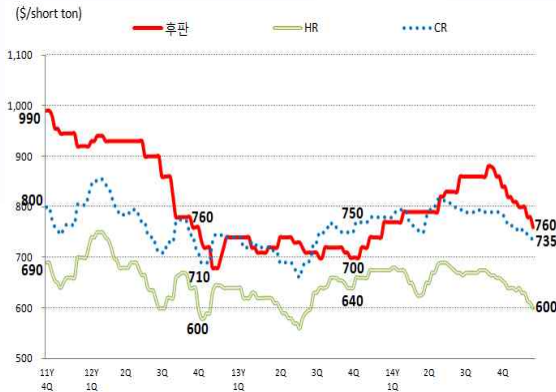
**봉형강류**



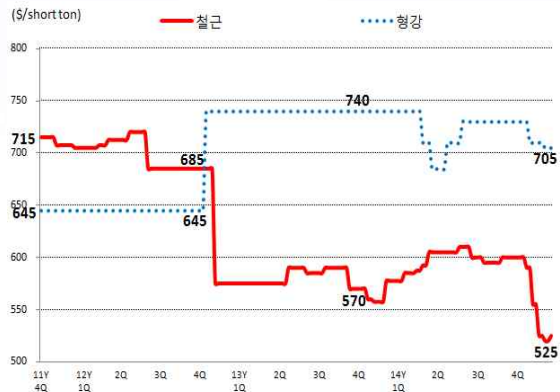
**미국**

- '15.1월 첫째주 조강, 전년비 3.9% 증가한 186만톤(NT)으로 가동률 77.2% 기록
- '14.12월 자동차 판매, 가솔린가격 인하로 전년동월비 19.3% 증가한 274천대

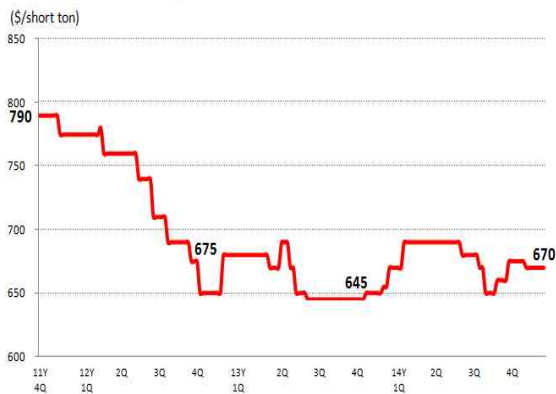
판재류(유통)



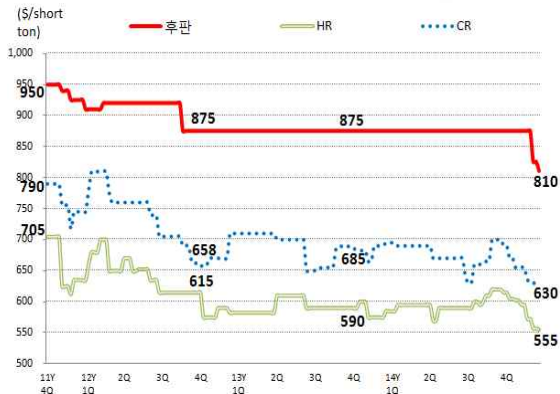
판재류(수입)



철근(유통)



봉형강류(수입)

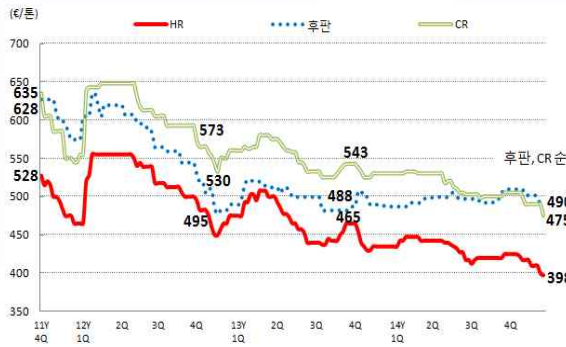


\* 자료원 : MetalBulletin(주간, ~ '14.12.19)  
금주 미국(유통, 수입)가격은 업데이트 되지 않음

## 유럽

□ '14년말 내수가격 전년동기비 철근 126%↓, HR 8.6%↓, 형강 6.4%↓ 감소하며 마감

### 판재류



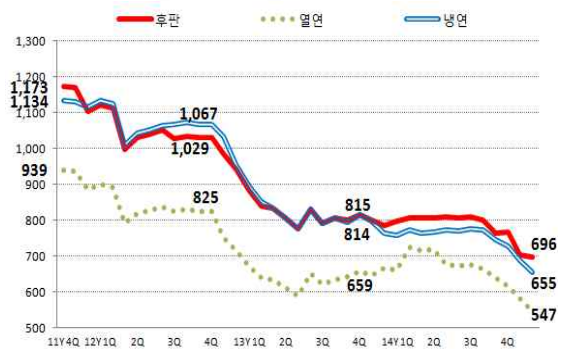
### 봉형강류



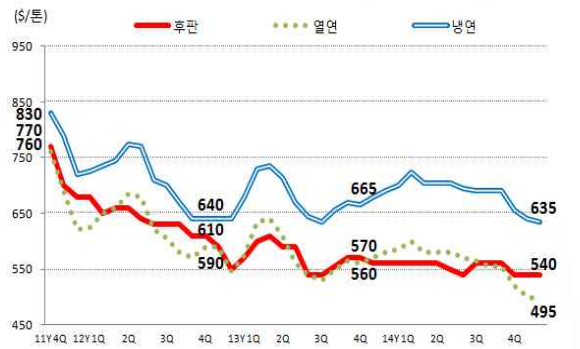
## 일본

□ 동경제철, '14.11월 조강생산 전월비 11.7% 증가한 22만 7천톤 기록

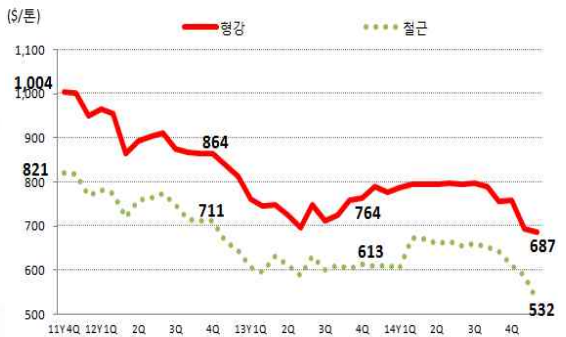
### 판재류(유통)



### 판재류(수출)



### 봉형강류(유통)



\* 자료원 : EU MetalBulletin(주간, ~ '14.12.31),  
일본 CRU(월간, ~ '14.12)

## 주요 품목/지역별 가격 동향

### 철 근

	중국수출 (2015.01.02)	미국내수 (2014.12.19)	미국수입 (2014.12.19)	EU내수 (2014.12.31)
U S \$ / M T	390~410	727~749	562~595	508~538
전 주 비	-	-	1.0	-
전 월 비	-1.2	-	-	-

\*자료원 : Metal Bulletin, 수출은 FOB, 수입은 CFR 기준 (이하 동일)

### 후 판

	중국수출 (2015.01.02)	미국내수 (2014.12.19)	미국수입 (2014.12.19)	EU내수 (2014.12.31)
U S \$ / M T	445~450	837~837	881~903	568~616
전 주 비	-	-	-1.8	-
전 월 비	-1.6	-5.0	-7.4	-2.0

### 열 연 강 판

	중국수출 (2015.01.02)	미국내수 (2014.12.19)	미국수입 (2014.12.19)	EU내수 (2014.12.31)
U S \$ / M T	455~460	661~661	595~628	469~496
전 주 비	-	-	-0.4	-
전 월 비	-0.5	-4.8	-3.1	-3.0

### 냉 연 강 판

	중국수출 (2015.01.02)	미국내수 (2014.12.19)	미국수입 (2014.12.19)	EU내수 (2014.12.31)
U S \$ / M T	520~530	810~810	661~727	544~604
전 주 비	-	-	-	-
전 월 비	-2.3	-2.6	-0.8	-3.1

\* 미국 내수·수입가격은 업데이트되지 않아 '14.12.19일자 가격임. EU 내수가격은 '14.12.31일자 기준

## 국내시황

- 열연 : '15.1월 포스코 수입대응 정책변화와 중국 수출증치세 환급폐지에 따른 시장혼선 등이 최대 변수로 작용할 전망
- 철근 : '15.1Q 가격, 3.5만원 내린 64.5만원/으로 타결. 연말 가파른 시세하락 연출로 할인폭 축소 무산. 신뢰회복이 급선무

### 철근(SD400, 10mm)



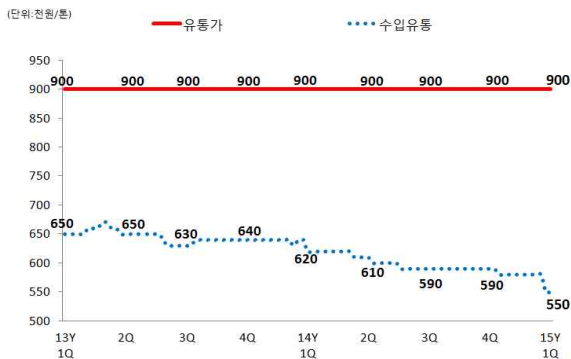
\* 유통가(7대제강사), 수입유통(중국산) - 2014.12.26 기준

### H형강(SS400, 소형)



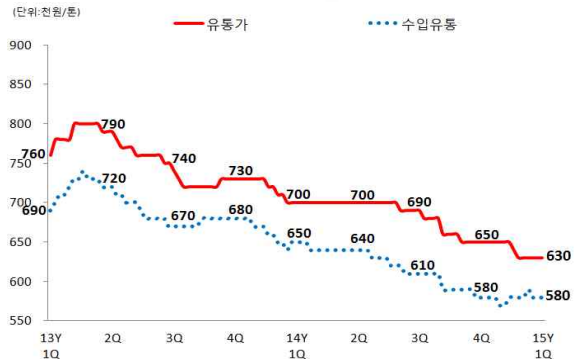
\* 유통가(현대제철), 수입유통(중국산) - 2014.12.26 기준

### 후판(SS400, 20mm)



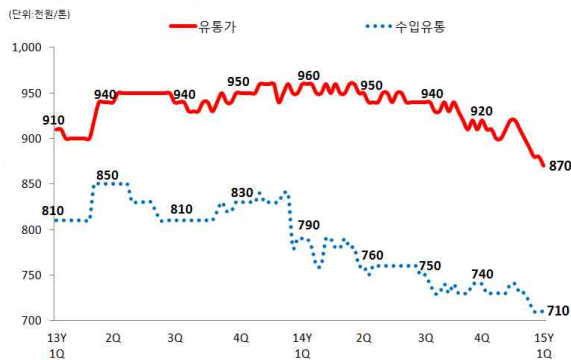
\* 유통가(포스코), 수입유통(중국산) - 2015.01.02 기준

### 열연(SS400, 3.0mm)



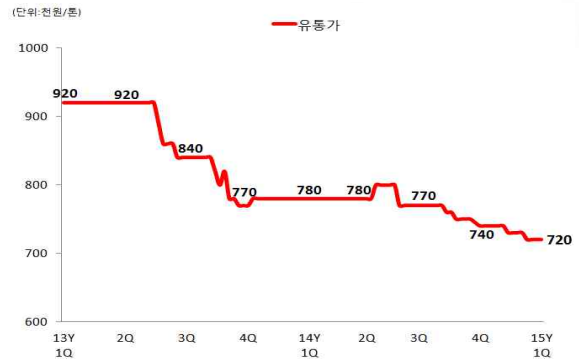
\* 유통가(포스코), 수입유통(중국산) - 2015.01.02 기준

### 냉연(SPCC 1.0mm)



\* SPCC(1종) 1.0mm, 유통시트, 90일어음 - 2015.01.05 기준

### 강관(SPP, 100A, 배관제)



\* 유통가(상차도) - 2015.01.02 기준

\* 자료원 : 스틸데일리 및 철강금속신문

## 원자재시황

□ 철광석 : 73.25\$/dmt(7.3% ↑)

\*자료원 : PLATTS(63.5% Fe, CFR N.China), '15.01.02 기준

□ 원료탄 : 102.5\$/dmt(1.0% ↑)

\*자료원 : PLATTS(HCC, FOB Australia), '15.01.02 기준

□ 철스크랩(내수가격, 전주비)

韓 - 내수: 220천원(8.3% ↓) 수입: 336천원(보합)

美 - \$308(보합) 日 - ¥25,443(3.3% ↓), 中 - 1,810元(2.7% ↓)

\*자료원 韓 - 스크랩위치(경량A), 수입 - 현대제철 미국산 대형모선 계약금액, 美 - AMM(HMS No.1 Composite), 日 - Tex Report(H2 관동지역), 中 - Steelhome(Heavy 상하이 6~10mm), '14.12.26 가격 기준(단, 中 '15.01.05 기준)

□ 니켈 : 14,880\$/t(2.6% ↓)

\*자료원 : LME 거래소(현물), '15.01.02 기준

□ 아연 : 2,183.5\$/t(1.5% ↑)

\*자료원 : LME 거래소(현물), '15.01.02 기준

### 니켈 및 아연



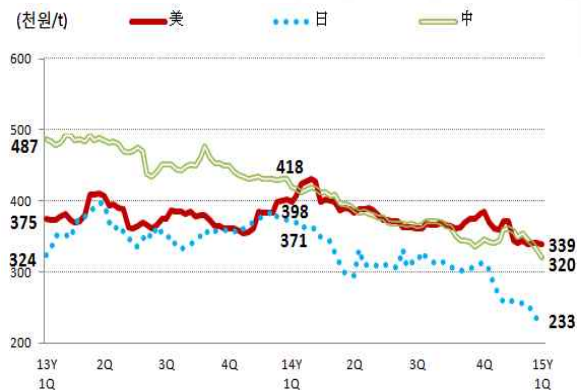
### 철광석 및 원료탄



### 철스크랩(국내)



### 철스크랩(해외)



\* 철스크랩(해외) 가격은 각 국의 외화를 원화로 환산



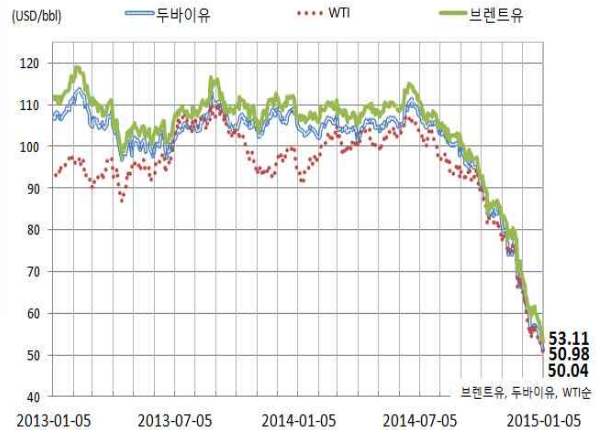
## 주간경제지표

### BDI지수



\* 자료원 : KOREA PDS, BDI = 1,000(1985. 1. 4)

### 국제유가



\* 자료원 : WTI = CME(NYMEX) 거래소, 브렌트유 = ICE 거래소  
두바이유 - 싱가포르(FOB, 현물) 기준

### 환율(원/위안)



\* 자료원 : 외환은행 최초고시환율 기준

### 환율(원/유로)



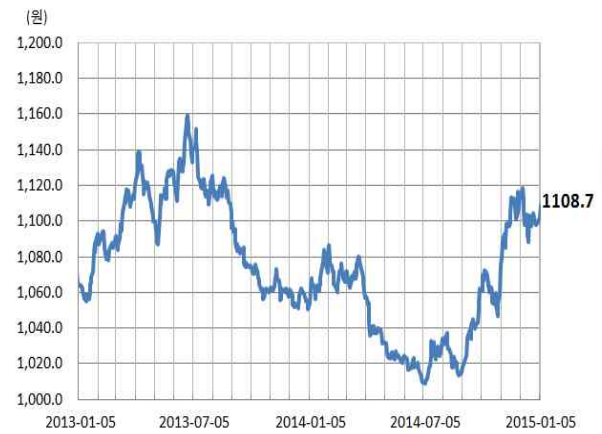
\* 자료원 : 외환은행 최초고시환율 기준

### 환율(원/엔)



\* 자료원 : 외환은행 최초고시환율 기준

### 환율(원/달러)



\* 자료원 : 외환은행 최초고시환율 기준

## 수출입(對전세계)

	수출 (2014. 1 ~ 12)					수입 (2014. 1 ~ 12)				
	물량 (천톤)	전년비 (%)	금액 (백만\$)	전년비 (%)	평균단가 (\$)	물량 (천톤)	전년비 (%)	금액 (백만\$)	전년비 (%)	평균단가 (\$)
<b>철강재 계</b>	<b>32,285</b>	<b>10.6</b>	<b>29,935</b>	<b>8.9</b>	<b>927</b>	<b>22,739</b>	<b>17.3</b>	<b>20,525</b>	<b>10.0</b>	<b>903</b>
<b>봉형강류</b>	<b>3,304</b>	<b>7.2</b>	<b>2,653</b>	<b>6.4</b>	<b>803</b>	<b>5,186</b>	<b>12.4</b>	<b>3,668</b>	<b>4.5</b>	<b>707</b>
H형강	1,249	-0.5	843	-0.5	675	1,046	13.0	585	5.6	560
보통강 H형강	1,234	2.6	832	2.9	675	811	15.2	457	6.9	563
특수강 "	15	-71.2	11	-72.6	698	235	6.0	128	1.1	546
봉강	476	13.2	565	10.5	1,186	1,267	25.9	1,089	15.4	860
보통강 봉강	0	0.0	0	0.0	-	4	0.0	3	0.0	-
특수강 "	393	16.7	436	14.9	1,107	1,090	29.8	930	17.6	853
마봉강	82	-0.5	129	-1.9	1,566	173	5.2	156	3.7	903
철근	262	-21.1	163	-18.1	625	659	40.9	323	24.5	489
선재	952	29.1	799	19.0	840	1,504	-2.1	1,151	-4.5	765
보통강 선재	326	19.9	207	7.9	636	383	-10.1	255	-12.8	667
특수강 "	627	34.5	592	23.5	945	1,122	0.9	896	-1.9	798
<b>판재류</b>	<b>23,101</b>	<b>11.7</b>	<b>19,164</b>	<b>9.5</b>	<b>830</b>	<b>12,862</b>	<b>19.3</b>	<b>10,203</b>	<b>15.3</b>	<b>793</b>
중후판	3,014	14.0	2,148	14.9	713	3,433	22.7	2,532	19.5	737
보통강 중후판	1,695	19.3	1,180	22.9	696	2,581	25.9	1,795	23.9	695
특수강 "	1,319	7.8	968	6.5	734	853	13.9	737	9.9	864
열연강판	7,232	19.8	5,251	17.8	726	6,316	16.2	4,566	14.3	723
보통강 열연강판	5,110	18.4	2,981	15.0	583	4,974	11.0	2,827	4.2	568
특수강 "	2,121	23.0	2,270	21.8	1,070	1,341	40.9	1,739	35.8	1,296
냉연강판	5,555	8.0	4,708	4.9	848	1,061	15.0	1,343	10.3	1,265
보통강 냉연강판	3,541	4.1	2,376	0.1	671	624	16.9	438	10.7	702
특수강 "	2,015	15.5	2,332	10.3	1,158	438	12.4	905	10.1	2,068
아연도강판	4,112	13.0	3,608	13.1	878	1,271	13.6	971	6.8	764
용융아연도강판	3,329	17.4	2,923	16.8	878	1,101	17.2	839	10.8	762
전기 "	783	-2.5	685	-0.5	875	171	-5.2	132	-12.9	774
칼라강판	1,199	-2.9	1,506	-2.0	1,256	407	68.6	307	46.9	753
석도강판	360	-11.6	382	-12.5	1,062	37	17.3	41	10.6	1,105
<b>강관</b>	<b>3,784</b>	<b>30.5</b>	<b>4,111</b>	<b>24.7</b>	<b>1,087</b>	<b>776</b>	<b>-0.9</b>	<b>1,843</b>	<b>-3.2</b>	<b>2,375</b>
보통강 강관	3,440	29.2	3,300	25.4	959	330	18.9	507	19.7	1,534
특수강 "	344	45.5	811	21.6	2,359	446	-11.7	1,336	-9.7	2,997

\* 잠정치, 관세청 통관 기준

## 수출입(對중국)

	수출 (2014. 1 ~ 12)					수입 (2014. 1 ~ 12)				
	물량 (천톤)	전년비 (%)	금액 (백만\$)	전년비 (%)	평균단가 (\$)	물량 (천톤)	전년비 (%)	금액 (백만\$)	전년비 (%)	평균단가 (\$)
<b>철강재 계</b>	<b>4,735</b>	<b>3.9</b>	<b>4,562</b>	<b>5.6</b>	<b>963</b>	<b>13,396</b>	<b>34.9</b>	<b>9,673</b>	<b>26.1</b>	<b>722</b>
<b>봉형강류</b>	<b>265</b>	<b>-16.2</b>	<b>242</b>	<b>-15.8</b>	<b>913</b>	<b>3,941</b>	<b>18.3</b>	<b>2,286</b>	<b>7.1</b>	<b>580</b>
H형강	75	-29.5	49	-34.0	652	971	15.1	526	8.5	541
보통강 H형강	75	-29.5	49	-34.0	652	737	18.6	399	11.4	541
특수강 "	-	0.0	-	0.0	-	234	5.6	127	0.4	543
봉강	28	-12.9	50	-6.1	1,760	1,077	25.4	715	13.7	664
보통강 봉강	-	0.0	-	0.0	-	3	79.9	3	30.4	731
특수강 "	13	-29.7	22	-22.1	1,663	943	30.9	642	18.0	680
마봉강	15	11.6	27	13.5	1,849	131	-4.2	71	-14.6	543
철근	0	-98.1	0	-97.5	718	576	93.0	274	71.4	476
선재	123	0.6	116	-6.6	948	962	-4.0	564	-10.5	586
보통강 선재	35	-17.9	30	-22.2	858	261	-16.3	141	-22.3	540
특수강 "	88	10.3	87	0.2	983	701	1.6	422	-5.7	603
<b>판재류</b>	<b>4,179</b>	<b>6.6</b>	<b>3,652</b>	<b>8.5</b>	<b>874</b>	<b>8,015</b>	<b>42.8</b>	<b>5,747</b>	<b>41.0</b>	<b>717</b>
중후판	585	8.9	466	14.4	796	2,155	32.9	1,315	30.0	610
보통강 중후판	298	20.6	267	26.4	894	1,415	43.8	860	38.7	608
특수강 "	287	-1.0	199	1.5	693	740	16.1	455	16.1	615
열연강판	483	22.0	497	41.0	1,031	3,443	52.6	2,454	54.1	713
보통강 열연강판	164	-1.3	117	-4.4	713	2,391	49.8	1,323	44.5	553
특수강 "	318	38.8	380	65.1	1,194	1,051	59.4	1,131	67.3	1,076
냉연강판	1,507	-3.1	1,175	-6.7	780	763	26.1	778	27.3	1,019
보통강 냉연강판	862	4.1	563	-1.3	654	547	21.2	346	13.6	632
특수강 "	645	-11.4	612	-11.2	949	216	40.6	432	40.9	1,999
아연도강판	1,211	19.0	1,122	20.3	926	1,051	38.2	755	36.8	718
용융아연도강판	887	31.4	841	30.2	949	902	46.9	647	47.0	717
전기 "	325	-5.2	281	-1.9	865	149	1.5	108	-3.2	723
칼라강판	34	36.8	66	52.6	1,905	401	67.6	289	45.5	722
석도강판	8	-16.1	9	-4.3	1,045	24	23.8	24	19.0	1,004
<b>강관</b>	<b>81</b>	<b>17.2</b>	<b>138</b>	<b>-16.2</b>	<b>1,695</b>	<b>411</b>	<b>-1.3</b>	<b>477</b>	<b>-9.2</b>	<b>1,162</b>
보통강 강관	71	16.2	97	-6.0	1,375	205	17.5	173	6.9	847
특수강 "	11	24.5	41	-33.3	3,783	206	-14.8	304	-16.4	1,474

\* 잠정치, 관세청 통관 기준

## 수출입(對일본)

	수출 (2014. 1 ~ 12)					수입 (2014. 1 ~ 12)				
	물량 (천톤)	전년비 (%)	금액 (백만\$)	전년비 (%)	평균단가 (\$)	물량 (천톤)	전년비 (%)	금액 (백만\$)	전년비 (%)	평균단가 (\$)
<b>철강재 계</b>	<b>3,898</b>	<b>8.5</b>	<b>3,294</b>	<b>5.9</b>	<b>845</b>	<b>7,306</b>	<b>-5.3</b>	<b>6,351</b>	<b>-4.6</b>	<b>869</b>
<b>봉형강류</b>	<b>222</b>	<b>-8.9</b>	<b>193</b>	<b>-9.7</b>	<b>869</b>	<b>1,051</b>	<b>-5.6</b>	<b>969</b>	<b>-1.6</b>	<b>922</b>
H형강	45	-49.0	28	-49.0	633	59	-56.5	45	-57.4	767
보통강 H형강	44	1.3	28	1.3	633	57	-15.2	44	-16.9	767
특수강 "	0		0		-	1		1		793
봉강	42	-18.6	50	-17.7	1,180	138	34.5	182	28.4	1,319
보통강 봉강	0	-1.3	0	5.2	-	0	3625.0	0	403.0	944
특수강 "	40	-20.2	47	-19.5	1,163	115	25.5	157	24.2	1,369
마봉강	2	29.2	3	17.6	1,551	23	104.4	25	61.3	1,077
철근	2	114.7	1	114.9	619	81	-51.6	46	-52.4	567
선재	98	-10.1	87	-10.2	890	446	-0.4	449	-0.6	1,009
보통강 선재	54	-7.9	36	-17.0	670	121	7.0	114	3.1	940
특수강 "	44	-12.6	51	-4.6	1,159	324	-2.9	335	-1.8	1,034
<b>판재류</b>	<b>2,979</b>	<b>8.2</b>	<b>2,131</b>	<b>7.0</b>	<b>715</b>	<b>4,248</b>	<b>-5.7</b>	<b>3,360</b>	<b>-8.1</b>	<b>791</b>
중후판	476	13.7	295	12.7	621	1,179	6.7	982	4.8	833
보통강 중후판	288	20.0	165	20.1	571	1,128	8.2	875	10.2	776
특수강 "	187	5.3	130	4.6	697	52	-17.6	107	-25.3	2,078
열연강판	1,038	1.3	655	2.1	631	2,580	-5.9	1,699	-9.7	658
보통강 열연강판	837	2.9	464	5.7	554	2,410	-6.6	1,390	-13.3	577
특수강 "	200	-4.6	191	-5.7	951	170	6.4	309	11.0	1,810
냉연강판	836	1.4	694	-0.2	830	174	-22.7	270	-13.2	1,549
보통강 냉연강판	607	-2.9	385	-4.1	634	34	-50.4	43	-34.7	1,284
특수강 "	229	14.8	309	5.2	1,353	141	-10.7	227	-7.4	1,612
아연도강판	553	32.3	411	29.1	743	201	-41.6	199	-41.9	992
용융아연도강판	520	38.5	387	34.5	744	182	-42.1	179	-41.8	982
전기 "	33	0.0	24	-21.6	735	19	0.0	20	-42.4	1,089
칼라강판	15	-2.9	20	-12.6	1,383	2	246.3	8	25.9	5,605
석도강판	11	1.7	11	-8.0	991	4	125.0	6	36.4	1,742
<b>강관</b>	<b>173</b>	<b>23.6</b>	<b>172</b>	<b>27.1</b>	<b>996</b>	<b>192</b>	<b>1.7</b>	<b>547</b>	<b>-3.1</b>	<b>2,850</b>
보통강 강관	153	18.2	134	18.8	876	50	-6.9	91	-4.0	1,819
특수강 "	19	95.9	38	69.3	1,964	142	5.1	457	-2.9	3,212

\* 잠정치, 관세청 통관 기준