

주간 철강 리뷰

[Weekly Steel Review]

2014.11.24 ~ 11.28

해 외

- ◇ 중 국 : 11월 철강 PMI지수, 9개월간 최저수준인 43.3 기록. 수요부진, 원자재가격 약세, 비수기 진입이 주요인. 소품목 가격약세
- ◇ 미 국 : 철강재 가격 안정적 보합세 유지. 향후 비수기 진입, 철스크랩 가격 약세 등이 가격변동에 대한 주요인으로 예상
- ◇ E U : 형강, 지난 주 소폭 하락 후 안정세 유지. 내수가격 소품목 보합세

국 내

- ◇ 열 연 : 타이트한 생산 불구, 내수 및 수출 동반 부진으로 내수가격 약세. 향후 동부제철의 열연 국내 조달비중이 주요변수
- ◇ 철 근 : 11월, 시세하락 예상으로 가격경쟁이 치열하였으나, 향후 비수기 거래둔화 확산으로 거래부담 가중 전망

원자재

- ◇ 철광석(63.5% Fe, CFR N.China) : 72.75\$/dmt(2.1% ↓)
- ◇ 원료탄(HCC, FOB Australia) : 99.25\$/dmt(0.1% ↓)
- ◇ 철스크랩(내수) : 韓250천원(보합)·美\$309(보합)·日¥27,543(보합)

※ 철강재 수출입실적('14. 1~11월)

- 수출 : 29,407천톤(전년동기비 10.7% ↑), 27,341백만불(9.2% ↑)
- 수입 : 20,894천톤(" 17.5% ↑), 18,935백만불(10.6% ↑)

한국철강협회 조사통상실

홍승민 Tel : 02-559-3577

해외시황

중국 (철강재 가격)

□ 11월 철강 PMI지수, 9개월간 최저수준인 전월비 2.7포인트 하락한 43.3 기록. 수요부진, 원자재 가격 약세, 비수기 진입이 주요인. 반면, 제조업 PMI지수는 전월비 0.5포인트 하락한 50.3 기록

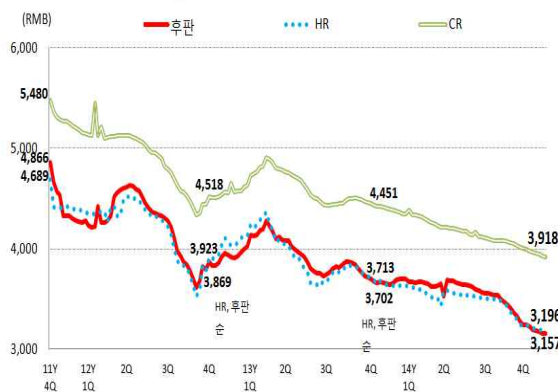
· 유통, 수출가격 소폭 약세 지속

2014. 11. 28	유통가격 (위안/t)	유통가격		수출가격 (\$/t)	수출가격	
		전주비	전월비		전주비	전월비
형 강	3,108	-0.3	-1.0	N/A	-	-
선 재	2,993	-0.8	-2.1	N/A	-	-
철 근	2,944	-0.5	-2.2	400~410	-	-3.0
후 판	3,157	-0.1	-1.2	455~460	-1.1	-2.7
H R	3,196	-0.3	-0.5	460~465	-0.5	-2.6
C R	3,918	-0.3	-1.3	535~540	-0.9	-1.8

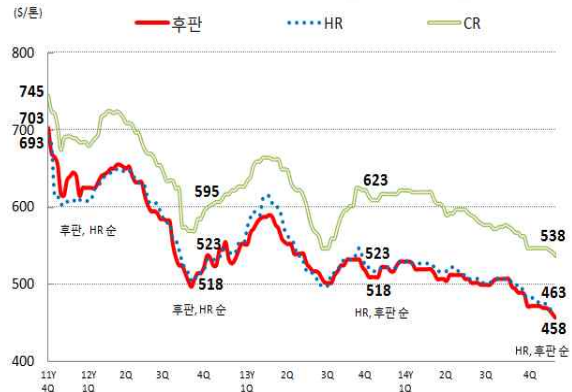
* 자료원 : Mysteel(유통가격), MetalBulletin(수출가격), 11/28 기준

* 증치세(17%) 포함, 25개 도시 평균가격

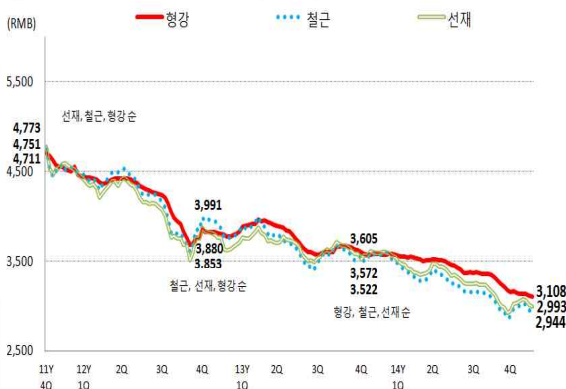
판재류(유통)



판재류(수출)



봉형강류(유통)



철근(수출)



중 국 (유통재고)

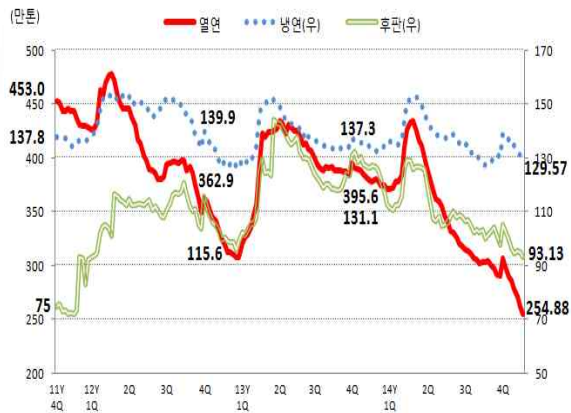
□ 기준금리 인하발표(11/22) 등 경기 부양책 및 APEC 정상회의(11.5~11) 감산기간 후 일시적 수요증가로 재고 감소

(단위: 천톤, %)

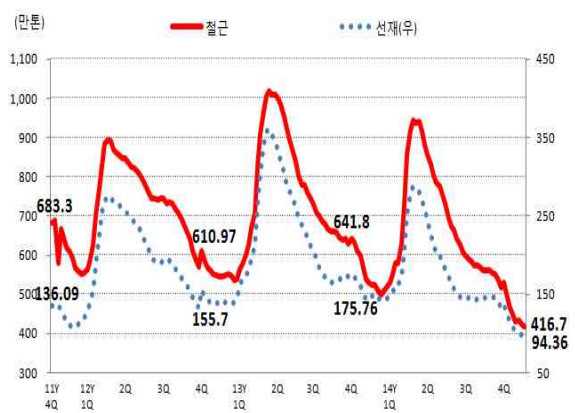
2014. 11. 28	재 고	비율		
		전주비	전월비	전년비
후 판	931	-2.1	-3.6	-26.5
H R	2,549	-2.8	-10.9	-33.0
C R	1,296	-0.9	-5.7	-2.5
철 근	4,167	-1.6	-7.4	-20.2
선 재	944	-3.7	-12.7	-37.2

* 자료원 : Steelhome(후판, HR, CR 24개 도시, 철근, 선재는 28개 도시 기준), 유통재고 11/28 기준

판재류



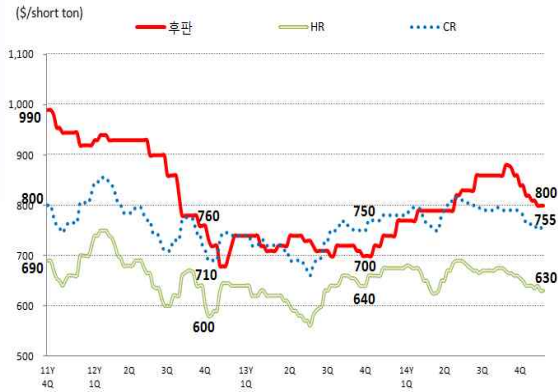
봉형강류



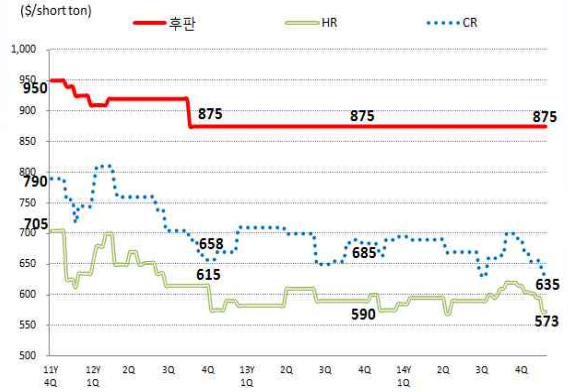
미국

□ 철강재 가격 안정적 보합세 유지. 향후 비수기 진입, 철스크랩 가격 약세 등이 가격변동에 대한 주요인으로 예상

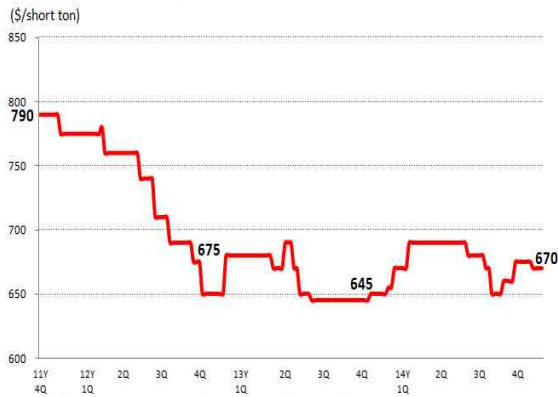
판재류(유통)



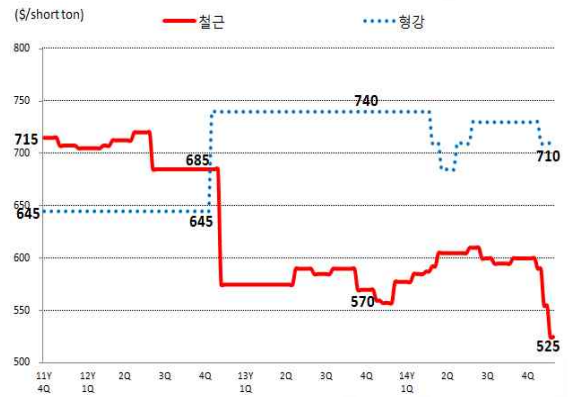
판재류(수입)



철근(유통)



봉형강류(수입)



* 자료원 : MetalBulletin(주간, ~ '14.11.28)

유럽

□ 형강, 지난 주 소폭 하락 후 안정세 유지. 내수가격 소폭목 보합세

판재류



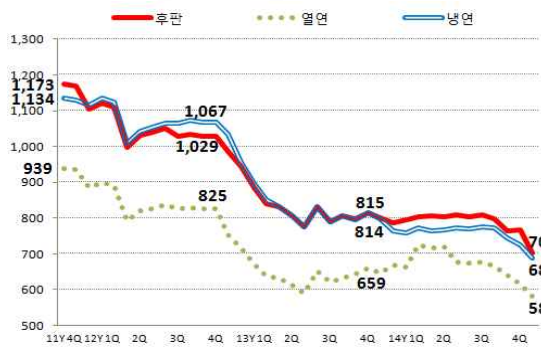
봉형강류



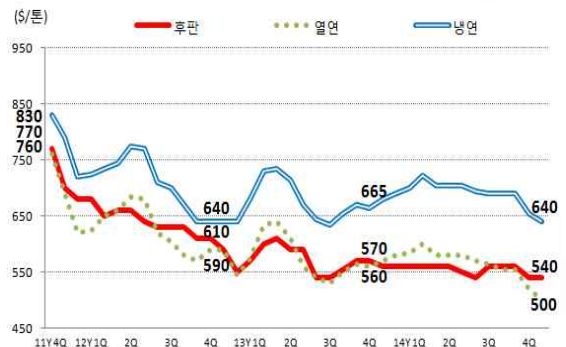
일본

□ 10월 철강재 수입, 특수강 및 아연도강판 중심으로 12개월 연속 상승.

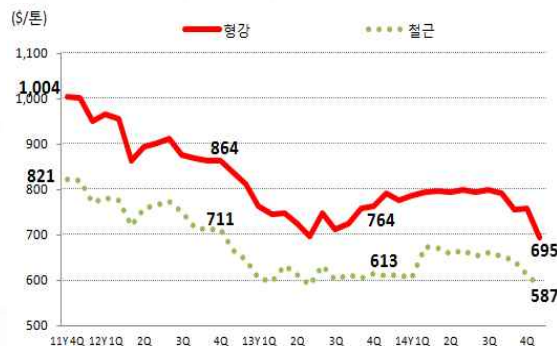
판재류(유통)



판재류(수출)



봉형강류(유통)



* 자료원 : EU MetalBulletin(주간, ~ '14.11.28),
일본 CRU(월간, ~ '14.11)

주요 품목/지역별 가격 동향

철 근

	중국수출 (2014.11.28)	미국내수 (2014.11.28)	미국수입 (2014.11.28)	EU내수 (2014.11.28)
U S \$ / M T	400~410	727~749	573~584	522~572
전 주 비	-	-	-	-
전 월 비	-3.0	-0.7	-11.0	-2.2

*자료원 : Metal Bulletin, 수출은 FOB, 수입은 CFR 기준 (이하 동일)

후 판

	중국수출 (2014.11.28)	미국내수 (2014.11.28)	미국수입 (2014.11.28)	EU내수 (2014.11.28)
U S \$ / M T	455~460	881~881	936~992	597~653
전 주 비	-1.1	-	-	-
전 월 비	-2.7	-1.2	-	-1.5

열 연 강 판

	중국수출 (2014.11.28)	미국내수 (2014.11.28)	미국수입 (2014.11.28)	EU내수 (2014.11.28)
U S \$ / M T	460~465	694~694	606~655	498~522
전 주 비	-0.5	-	-	-
전 월 비	-2.6	-1.6	-5.0	-1.8

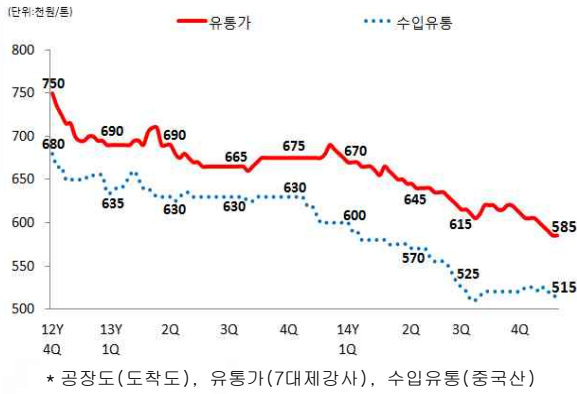
냉 연 강 판

	중국수출 (2014.11.28)	미국내수 (2014.11.28)	미국수입 (2014.11.28)	EU내수 (2014.11.28)
U S \$ / M T	535~540	832~832	661~738	597~622
전 주 비	-0.9	-	-	-
전 월 비	-1.8	-0.7	-3.1	-2.0

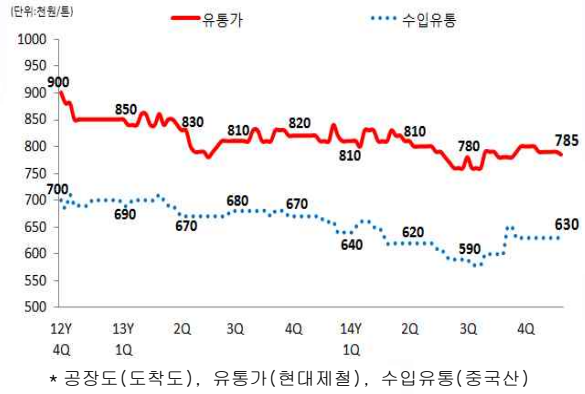
국내시황

- 열연 : 타이트한 생산 진행 불구, 내수 및 수출 동반 부진으로 내수가격 약세. 향후 동부제철의 열연 국내 조달비중이 주요변수
- 철근 : 11월, 시세하락 예상으로 가격경쟁이 치열하였으나, 향후 비수기 거래둔화 확산으로 거래부담 가중 전망

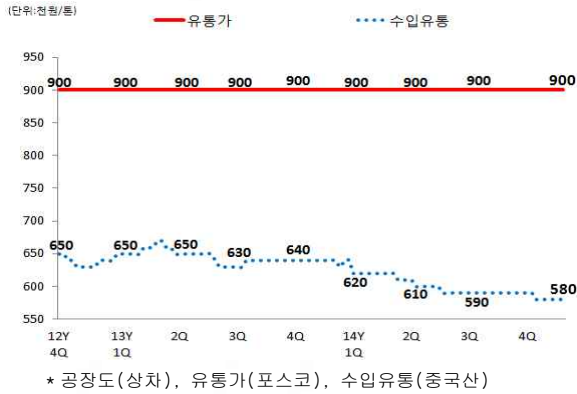
철근(SD400, 10mm)



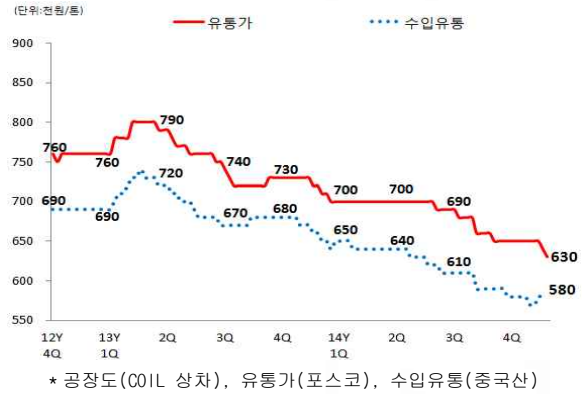
H형강(SS400, 소형)



후판(SS400, 20mm)



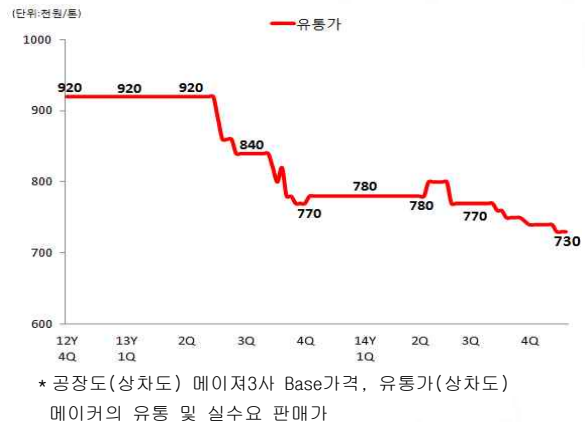
열연(SS400, 3.0mm)



냉연(SPCC 1.0mm)



강관(SPP, 100A, 배관재)



* 자료원 : 스틸데일리 및 철강금속신문 11/28 기준(단, 냉연 12/1 기준)

원자재시황

□ 철광석 : 72.75\$/dmt(2.1% ↑)

*자료원 : PLATTS(63.5% Fe, CFR N.China), 11/28 기준

□ 원료탄 : 99.25\$/dmt(0.1% ↓)

*자료원 : PLATTS(HCC, FOB Australia), 11/28 기준

□ 철스크랩(내수가격, 전주비)

韓 - 내수: 250천원(보합) 수입: 336천원(1.1% ↓)

美 - \$309(보합) 日 - ¥27,543(보합), 中 - 1,950元(1.0% ↓)

*자료원 韓 - 스크랩위치(경량A), 수입 - 현대제철 미국산 대형모선 계약금액, 美 - AMM(HMS No.1 Composite), 日 - Tex Report(H2 관동지역), 中 - Steelhome(Heavy 상하이 6~10mm), 11/28 가격 기준(단, 美 AMM 11/21 기준)

□ 니켈 : 16,090\$/t(2.2% ↓)

*자료원 : LME 거래소(현물), 11/28 기준

□ 아연 : 2,227\$/t(3.1% ↓)

*자료원 : LME 거래소(현물), 11/28 기준

니켈 및 아연



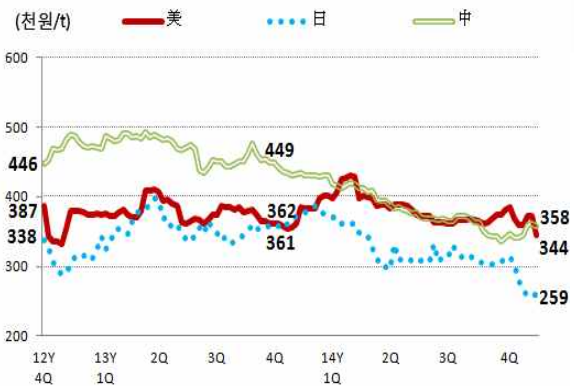
철광석 및 원료탄



철스크랩(국내)



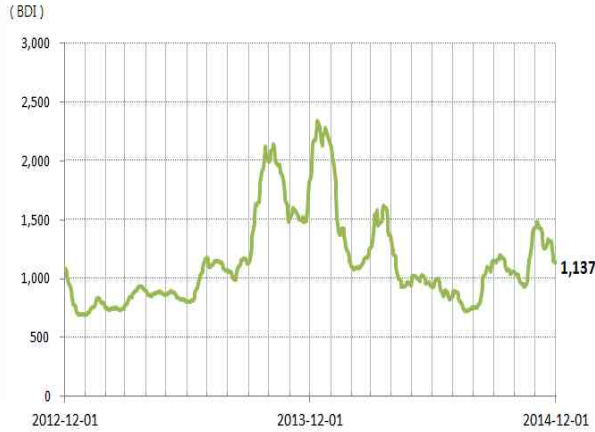
철스크랩(해외)



* 철스크랩(해외) 가격은 각 국의 외화를 원화로 환산

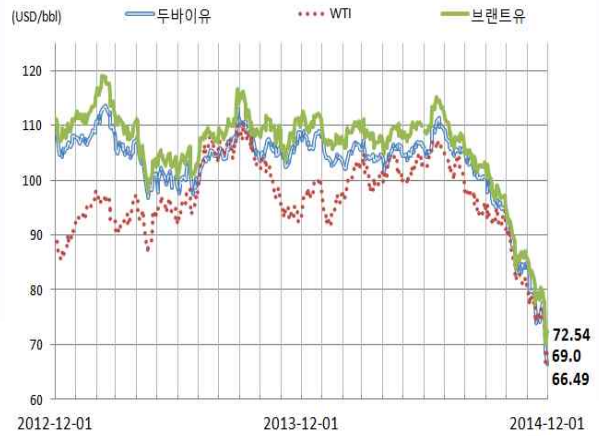
주간경제지표

BDI지수



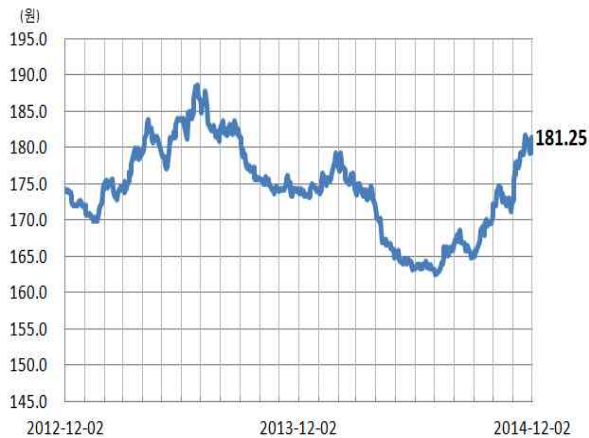
* 자료원 : KOREA PDS, BDI = 1,000(1985. 1. 4)

국제유가



* 자료원 : WTI = CME(NYMEX) 거래소, 브렌트유 = ICE 거래소
두바이유 - 싱가포르(FOB, 현물) 기준

환율(원/위안)



* 자료원 : 외환은행 최초고시환율 기준

환율(원/유로)



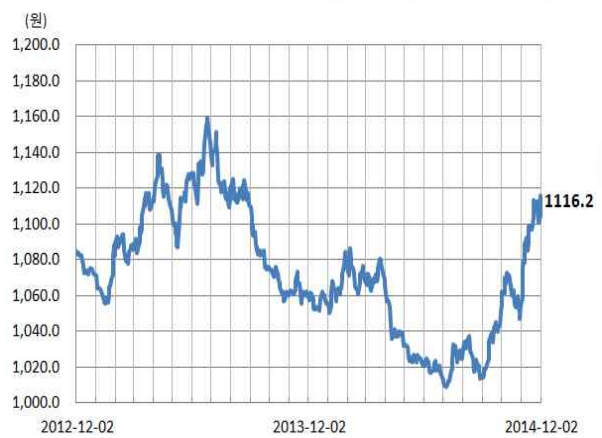
* 자료원 : 외환은행 최초고시환율 기준

환율(원/엔)



* 자료원 : 외환은행 최초고시환율 기준

환율(원/달러)



* 자료원 : 외환은행 최초고시환율 기준

수출입(對전세계)

	수출 (2014. 1 ~ 11)					수입 (2014. 1 ~ 11)				
	물량 (천톤)	전년비 (%)	금액 (백만\$)	전년비 (%)	평균단가 (\$)	물량 (천톤)	전년비 (%)	금액 (백만\$)	전년비 (%)	평균단가 (\$)
철강재 계	29,407	10.7	27,341	9.2	930	20,894	17.5	18,935	10.6	906
봉형강류	3,020	7.4	2,441	7.0	808	4,743	12.0	3,384	4.6	713
H형강	1,142	-1.5	774	-1.5	677	942	11.9	534	5.4	566
보통강 H형강	1,128	1.8	764	2.2	677	748	17.1	426	9.3	569
특수강 "	14	-72.9	10	-74.3	700	194	-4.5	108	-7.4	556
봉강	434	10.9	516	9.3	1,189	1,174	25.3	1,007	14.9	858
보통강 봉강	0	-54.6	0	-49.2	1,054	3	53.1	3	20.4	867
특수강 "	358	14.0	396	12.9	1,107	1,010	29.0	860	17.0	851
마봉강	75	-0.9	119	-0.8	1,578	161	5.9	145	3.9	898
철근	253	-16.3	159	-13.0	627	592	38.0	293	22.6	495
선재	852	29.4	729	20.5	855	1,402	-0.5	1,077	-3.0	768
보통강 선재	285	15.3	187	7.0	656	356	-6.6	239	-9.4	670
특수강 "	567	37.9	542	26.0	955	1,045	1.8	838	-1.0	802
판재류	21,054	12.0	17,570	10.4	834	11,836	19.8	9,463	16.4	799
중후판	2,772	14.6	1,985	16.2	716	3,119	24.6	2,315	21.7	742
보통강 중후판	1,555	20.4	1,088	25.5	700	2,320	26.8	1,627	25.8	701
특수강 "	1,217	8.0	897	6.6	737	799	18.5	687	12.9	860
열연강판	6,538	20.4	4,804	19.7	735	5,792	15.6	4,234	14.7	731
보통강 열연강판	4,606	17.8	2,708	15.2	588	4,517	9.2	2,584	2.7	572
특수강 "	1,932	27.0	2,096	26.1	1,085	1,275	45.6	1,649	40.3	1,293
냉연강판	5,100	8.7	4,317	5.0	846	991	14.9	1,255	10.4	1,266
보통강 냉연강판	3,277	5.9	2,211	2.2	675	589	17.5	413	11.3	701
특수강 "	1,823	14.0	2,106	8.2	1,155	402	11.3	842	10.0	2,093
아연도강판	3,746	13.3	3,311	14.4	884	1,192	16.3	911	9.0	765
용융아연도강판	3,026	17.7	2,680	18.3	886	1,034	19.8	789	13.1	763
전기 "	719	-2.1	631	0.3	878	158	-2.5	122	-11.7	774
칼라강판	1,102	-2.9	1,387	-2.0	1,259	392	73.9	294	51.6	750
석도강판	328	-12.3	350	-12.5	1,068	33	13.5	37	7.5	1,106
강관	3,403	29.7	3,694	23.6	1,085	708	-2.1	1,662	-5.5	2,347
보통강 강관	3,095	28.7	2,970	24.7	959	303	19.3	433	12.2	1,429
특수강 "	307	41.2	724	19.1	2,354	406	-13.7	1,230	-10.4	3,032

* 잠정치, 관세청 통관 기준

수출입(對중국)

	수출 (2014. 1 ~ 11)					수입 (2014. 1 ~ 11)				
	물량 (천톤)	전년비 (%)	금액 (백만\$)	전년비 (%)	평균단가 (\$)	물량 (천톤)	전년비 (%)	금액 (백만\$)	전년비 (%)	평균단가 (\$)
철강재 계	4,329	5.0	4,192	7.4	968	12,285	35.7	8,926	27.3	727
봉형강류	239	-15.6	222	-13.7	929	3,591	18.1	2,103	7.3	586
H형강	65	-32.3	42	-36.6	656	678	20.8	370	14.3	546
보통강 H형강	65	-32.3	42	-36.6	656	678	20.8	370	14.3	546
특수강 "	-	0.0	-	0.0	-	-	0.0	-	0.0	-
봉강	25	-13.8	45	-2.9	1,790	1,000	24.6	666	13.0	666
보통강 봉강	-	0.0	-	0.0	-	-	0.0	-	0.0	-
특수강 "	12	-29.5	20	-21.1	1,658	876	29.9	598	17.2	682
마봉강	13	9.3	25	20.2	1,914	122	-3.7	67	-14.0	546
철근	0	-98.1	0	-97.5	718	513	95.6	246	74.2	480
선재	112	2.5	108	-3.1	970	897	-1.8	529	-8.3	590
보통강 선재	33	-10.5	28	-14.6	861	244	-12.7	132	-18.9	544
특수강 "	79	9.1	80	1.8	1,015	654	2.9	396	-4.2	607
판재류	3,843	8.5	3,373	11.0	878	7,387	44.7	5,332	43.6	722
중후판	548	17.2	438	23.6	799	1,944	34.6	1,193	31.8	614
보통강 중후판	279	30.4	250	37.5	897	1,248	43.1	763	38.5	612
특수강 "	269	6.0	188	8.8	697	696	21.6	430	21.3	618
열연강판	451	29.1	474	55.7	1,051	3,164	53.2	2,275	56.4	719
보통강 열연강판	152	0.5	110	-1.9	719	2,161	47.6	1,205	43.0	558
특수강 "	299	51.1	365	89.0	1,220	1,003	66.6	1,070	75.0	1,067
냉연강판	1,383	-2.8	1,079	-6.9	781	718	26.9	732	28.5	1,019
보통강 냉연강판	797	6.9	522	0.9	655	517	21.4	327	13.9	634
특수강 "	586	-13.4	557	-13.1	951	201	43.3	405	43.4	2,010
아연도강판	1,112	21.2	1,033	23.3	929	982	44.0	707	42.8	719
용융아연도강판	810	33.5	772	33.2	953	844	53.0	607	53.5	719
전기 "	302	-2.8	261	1.1	865	138	5.8	100	0.1	722
칼라강판	32	38.3	61	56.4	1,901	387	72.8	278	49.9	719
석도강판	7	-20.9	8	-7.0	1,071	22	17.2	22	12.3	1,007
강관	68	11.6	120	-18.9	1,760	375	-3.5	437	-10.1	1,166
보통강 강관	60	13.1	85	-8.5	1,414	189	17.8	160	7.1	849
특수강 "	8	1.6	35	-36.4	4,286	186	-18.5	277	-17.8	1,487

* 잠정치, 관세청 통관 기준

수출입(對일본)

	수출 (2014. 1 ~ 11)					수입 (2014. 1 ~ 11)				
	물량 (천톤)	전년비 (%)	금액 (백만\$)	전년비 (%)	평균단가 (\$)	물량 (천톤)	전년비 (%)	금액 (백만\$)	전년비 (%)	평균단가 (\$)
철강재 계	3,618	12.3	3,080	9.8	851	6,746	-5.5	5,883	-4.5	872
봉형강류	206	-8.5	180	-8.8	876	968	-6.8	895	-2.2	925
H형강	43	6.4	27	6.7	637	56	-13.2	43	-14.5	768
보통강 H형강	42	5.8	27	6.0	637	55	-15.4	42	-16.7	767
특수강 "	0		0		-	1		1		-
봉강	40	-19.1	47	-18.1	1,176	127	34.3	166	28.1	1,309
보통강 봉강	0	-1.3	0	5.2	-	0	3625.0	0	407.4	-
특수강 "	38	-20.7	44	-20.0	1,157	105	25.6	143	24.3	1,365
마봉강	2	29.6	3	20.0	1,587	22	96.8	23	56.8	1,045
철근	2	92.0	1	93.3	622	78	-53.2	44	-53.6	570
선재	90	-12.4	81	-10.9	902	412	-0.8	418	-0.8	1,013
보통강 선재	49	-8.9	34	-16.1	681	113	10.2	107	6.5	943
특수강 "	41	-16.3	48	-6.8	1,169	299	-4.4	311	-3.1	1,039
판재류	2,764	12.1	1,998	12.1	723	3,884	-6.2	3,104	-7.9	799
중후판	439	16.1	275	16.5	628	1,085	9.6	910	8.3	839
보통강 중후판	267	24.7	155	26.4	578	1,038	11.2	810	14.3	780
특수강 "	171	4.9	121	5.8	706	47	-16.8	100	-23.9	2,127
열연강판	958	2.9	614	5.2	641	2,348	-7.3	1,566	-10.3	667
보통강 열연강판	770	4.3	432	8.9	561	2,190	-8.1	1,271	-14.6	580
특수강 "	187	-2.7	181	-2.6	967	158	6.0	295	14.5	1,870
냉연강판	775	6.0	647	4.5	836	155	-25.8	244	-15.0	1,577
보통강 냉연강판	562	1.3	361	1.5	642	31	-49.0	40	-33.1	1,280
특수강 "	213	20.7	287	8.5	1,348	123	-16.2	204	-10.2	1,652
아연도강판	521	42.9	391	41.9	751	190	-42.1	189	-42.4	993
용융아연도강판	490	49.0	368	47.6	752	173	-42.5	170	-42.1	983
전기 "	31	-13.5	23	-12.3	742	18	-37.8	19	-44.3	1,090
칼라강판	13	-5.6	19	-14.7	1,400	1	267.4	8	32.5	5,247
석도강판	10	4.6	10	-4.9	1,003	3	183.2	6	56.1	1,714
강관	164	31.8	163	34.0	996	174	0.8	494	-5.3	2,829
보통강 강관	145	26.4	128	26.9	881	46	-7.1	84	-2.5	1,825
특수강 "	18	100.7	35	68.9	1,920	129	3.9	410	-5.9	3,187

* 잠정치, 관세청 통관 기준