

주간 철강 리뷰

[Weekly Steel Review]

2015.02.16~2015.02.20

해 외

- ◇ 중 국 : 춘절 직전 가파른 하락세 진정. 향후, 정부의 재정투자 확대 불구, 철강 구조조정 및 원자재가격 하락으로 시장영향 미미할 것으로 전망
- ◇ 미 국 : 최근 철근가격, 낙폭과대로 수요증가. 원자재가격 低수준 및 수입량 부담으로 판재류 가격 '10년 이후 최저치 기록
- ◇ E U : 중국의 춘절 연휴 전 저가 공세 불구, 유통가격 보합세

국 내

- ◇ 열 연 : 금주시세 변동 없으나, 최근 중국산 오퍼가격 급락이 향후 가격하락 압박요인으로 작용 우려
- ◇ 철 근 : 설 연휴 기점으로 대부분 제강사 감산 계획. 연휴 이후 계절적 수요변화로 점진적 회복예상. 유통가격 보합세

원자재

- ◇ 철광석(63.5% Fe, CFR N.China) : 65.75\$/dmt(3.1% ↑)
- ◇ 원료탄(HCC, FOB Australia) : 94.0\$/dmt(1.4% ↓)
- ◇ 철스크랩(내수) : 韓210천원(2.3% ↓)·美\$227(30.0% ↓)·日¥23,454(2.3% ↓)

*원자재 : 15.02.20 가격 기준(단, 철광석, 원료탄, 철스크랩 美 '15.02.13 기준)

- ※ 철강재 수입실적('15. 2. 1 ~ 22) : 1,152천톤(전월비 19.4% ↓, 전년비 11.3% ↓)
- 중국 : 653천톤(27.7% ↓, 15.3% ↓)
- 일본 : 388천톤(1.8% ↓, 2.1% ↓)

한국철강협회 조사통상실
홍승민 Tel : 02-559-3577

해외시황

중국 (철강재 가격)

□ 춘절 직전 가파른 하락세 진정되며, 거래 소강상태. 2월 초, 중국 중앙은행의 지급준비율 인하발표로 향후 전국인민대표대회(3.5) 이후 재정투자확대 전망 불구, 철강 구조조정 가속화 및 원자재 가격하락으로 시세반등의 큰 호재로 이어지지 않을 것으로 전망

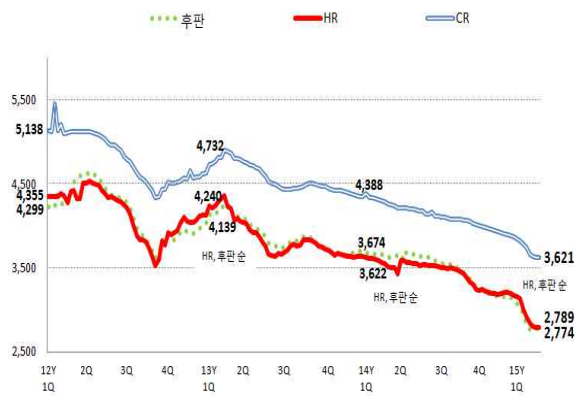
· 유통, 수출가격 포함세 유지. 춘절(2.18~24) 이후 실질적인 거래 재개예정

2015. 02. 20	유통가격 (위안/t)		수출가격 (\$/t)		전주비	전월비
형 강	2,802	-0.2	-2.9	N/A	-	-
선 재	2,581	-	-4.1	N/A	-	-
철 근	2,518	-	-3.2	340~360	-	-6.0
후 판	2,774	-	-2.1	380~390	-	-6.7
H R	2,789	-	-4.6	370~380	-	-9.1
C R	3,621	-	-3.4	445~450	-	-7.7

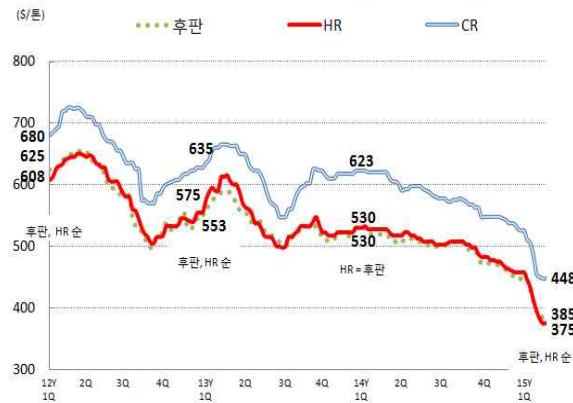
* 자료원 : Mysteel(유통가격), MetalBulletin(수출가격), 유통가격은 '15.02.17 기준

* 증치세(17%) 포함, 25개 도시 평균가격

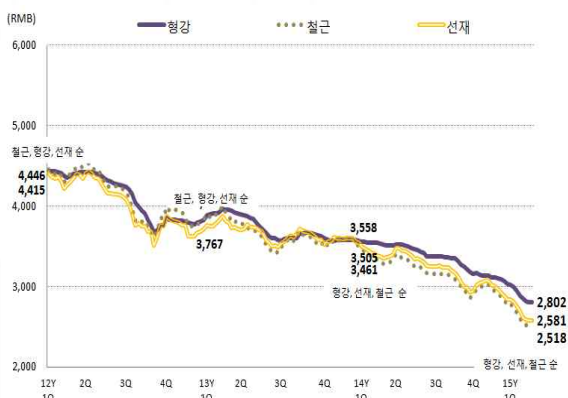
판재류(유통)



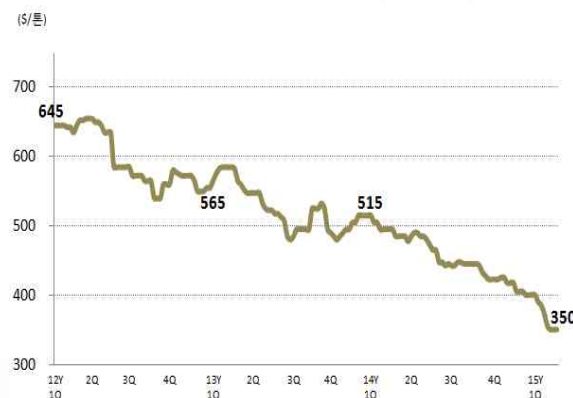
판재류(수출)



봉형강류(유통)



철근(수출)



중 국 (유통재고)

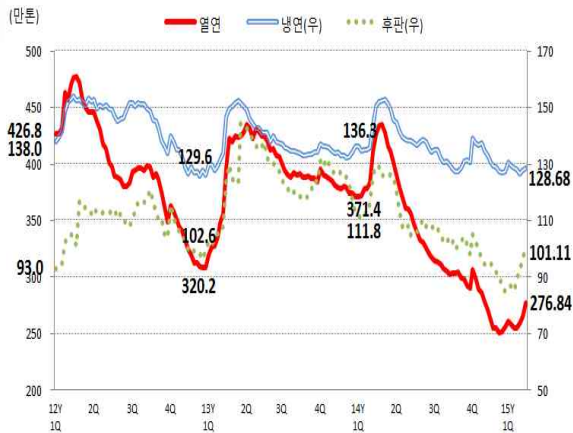
□ 춘절 앞두고 재고소진 노력 불구, 거래소강 상태로 유통재고 증가세

(단위: 천톤, %)

2015. 02. 13	재 고	비율		
		전주비	전월비	전년비
후 판	1,011	5.1	18.3	-21.7
H R	2,768	4.6	8.6	-35.0
C R	1,287	0.8	0.2	-14.5
철 근	5,401	9.5	23.6	-36.9
선 재	1,396	13.6	31.9	-44.5

* 자료원 : Steelhome(후판, HR, CR 24개 도시, 철근, 선재는 28개 도시 기준), 춘절 연휴로 업데이트 되지 않음

판재류



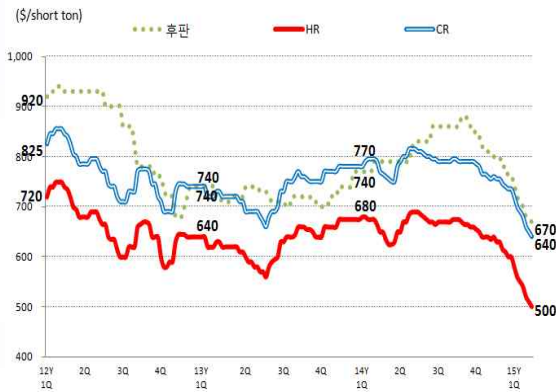
봉형강류



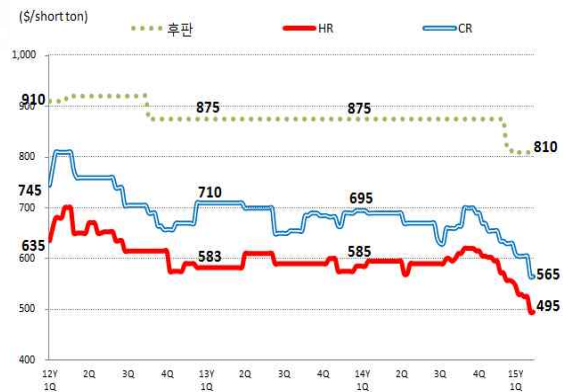
미국

- 봉형강류 : 최근 철근가격 큰 폭 하락에 따른 반발 수요증가 불구, 유통 가격 보합세
- 판재류 : 7주 연속 가격하락. '10년 이후 HR, CR, 후판가격 최저치 기록. 수입량 高, 재고부담, 원자재 가격하락이 주요인

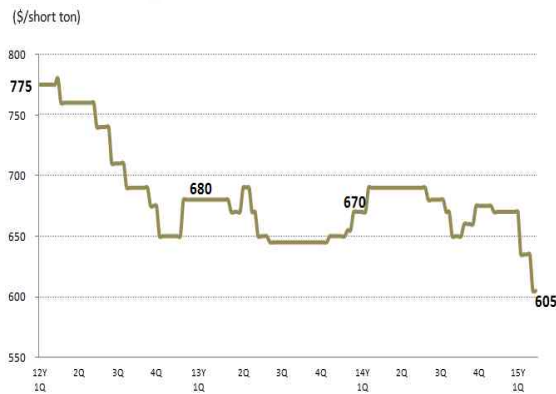
판재류(유통)



판재류(수입)



철근(유통)



봉형강류(수입)



* 자료원 : MetalBulletin(주간, ~ '15.02.20 가격 기준)

유럽

□ 중국 공급업체의 춘절 연휴 전 저가 공세 불구, 유통가격 보합세 유지

판재류



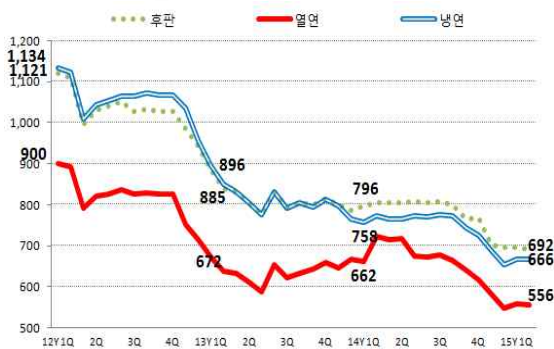
봉형강류



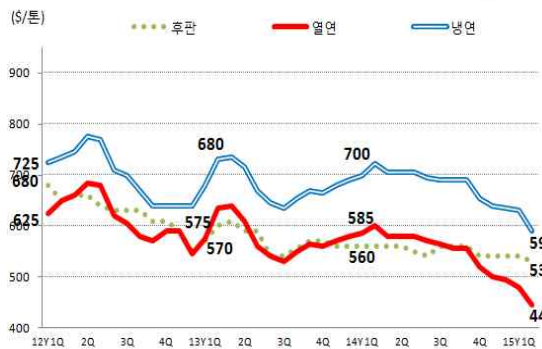
일본

□ 2월, 열연 수출가 전월비 7.3% 감소한 445\$/t. 유통가격 약보합 및 판재류 수출 약세

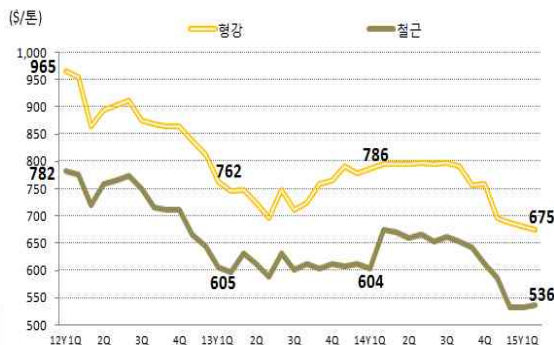
판재류(유통)



판재류(수출)



봉형강류(유통)



* 자료원 : EU MetalBulletin(주간, ~ '15.02.18),
일본 CRU(월간, ~ '15.02월)

주요 품목/지역별 가격동향(2015.02.20)

철 근

	중국수출	미국유통	미국수입	EU유통
U S \$ / M T	340~360	666~666	496~496	473~496
전 주 비	-	-	-	-1.7
전 월 비	-6.0	-4.7	-15.1	-1.7

*자료원 : Metal Bulletin, 수출은 FOB, 수입은 CFR 기준 (이하 동일)

후 관

	중국수출	미국유통	미국수입	EU유통
U S \$ / M T	380~390	738~738	881~903	524~581
전 주 비	-	-0.7	-	-
전 월 비	-6.7	-5.6	-	-

열 연 강 관

	중국수출	미국유통	미국수입	EU유통
U S \$ / M T	370~380	551~551	529~562	456~467
전 주 비	-	-2.0	-	-
전 월 비	-9.1	-9.1	-6.6	1.9

냉 연 강 관

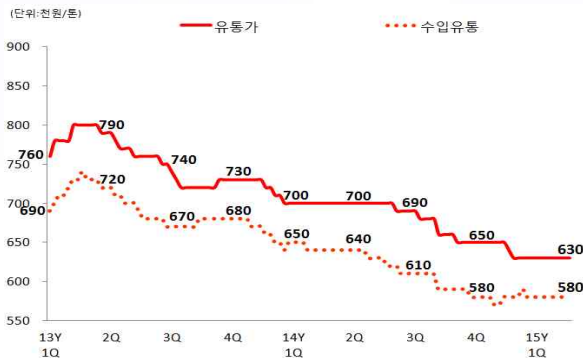
	중국수출	미국유통	미국수입	EU유통
U S \$ / M T	445~450	705~705	606~639	535~570
전 주 비	-	-1.5	-	-
전 월 비	-7.7	-7.2	-6.6	2.1

* 2015.02.20 가격 기준(단, EU 2015.02.18)

국내시황

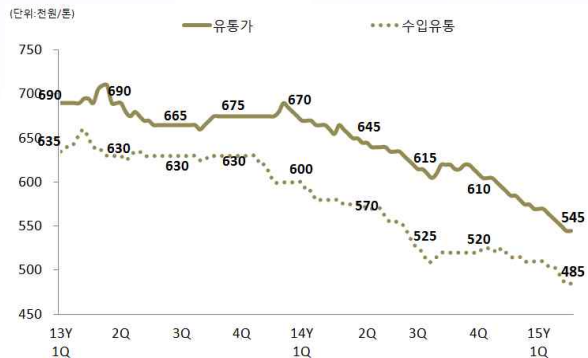
- 열연 : 금주시세 변동 없으나, 최근 중국산 오퍼가격 급락으로 향후 국내 유입될 경우, 가격하락 압박요인으로 작용 우려
- 철근 : 대부분 제강사, 설 연휴 이후 수급조절로 2월 감소 계획. 연휴 이후 계절적인 수요변화로 점진적인 회복세 예상. 유통가격 보합세

열연(SS400, 3.0mm)



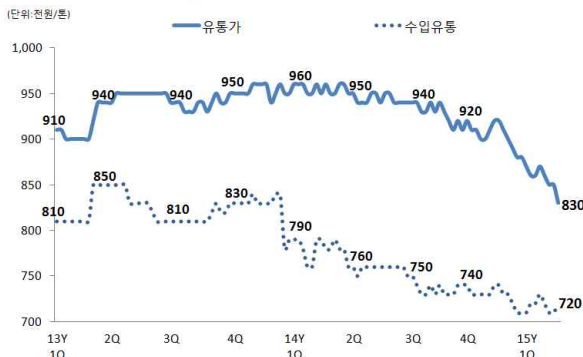
* 유통가(포스코), 수입유통(중국산)

철근(SD400, 10mm)



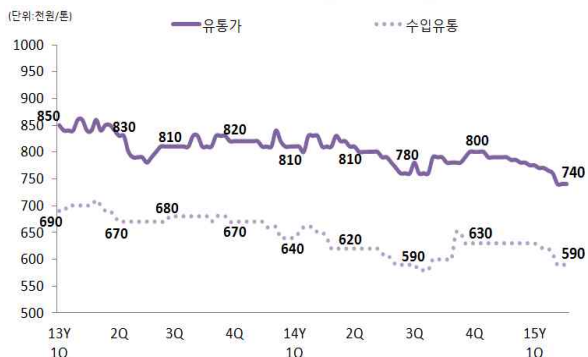
* 유통가(7대제강사), 수입유통(중국산)

냉연(SPCC 1.0mm)



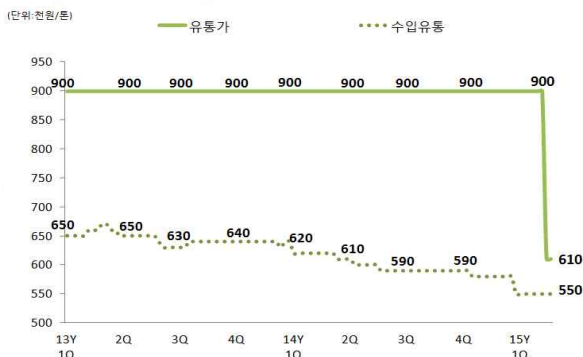
* SPCC(1종) 1.0mm, 유통시트, 90일어음

H형강(SS400, 소형)



* 유통가(현대제철), 수입유통(중국산)

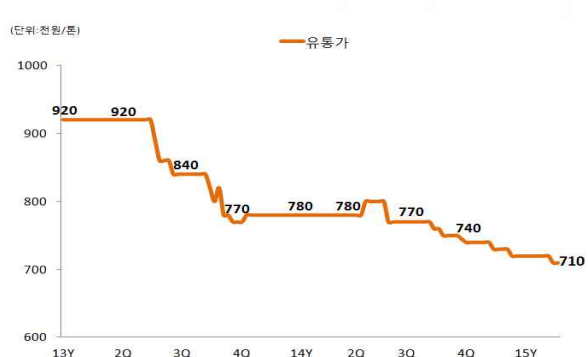
후판(SS400, 20mm)



* 유통가 : 공장도가에서 1차 유통업체 판매가로 기준 변경(2/13)

* 수입유통(중국산)

강관(SPP, 100A, 배관재)



* 유통가(상차도)

* 자료원 : 스틸데일리(2015.02.20) 및 철강금속신문(2015.02.23) 기준

원자재시황('15.02.20)

□ 철광석 : 65.75\$/dmt(3.1% ↑)

*자료원 : PLATTS(63.5% Fe, CFR N.China), 업데이트 되지 않음('15.02.13 가격 기준)

□ 원료탄 : 94.0\$/dmt(1.4% ↓)

*자료원 : PLATTS(HCC, FOB Australia), 업데이트 되지 않음('15.02.13 가격 기준)

□ 철스크랩(내수가격, 전주비)

韓 - 내수: 210천원(2.3% ↓), 수입: 274천원(0.6% ↓)

美 - \$227(30.0% ↓), 日 - ¥23,454(2.3% ↓), 中 - 1,670元(0.6% ↓)

*자료원 韓 - 스크랩위치(경량A), 수입 - 현대제철 미국산 대형모선 계약금액, 美 - AMM(HMS No.1 Composite), 日 - Tex Report(H2 관동지역), 中 - Steelhome(Heavy 상하이 6~10mm). 단, 美, 中 '15.02.13 가격 기준

□ 니켈 : 13,950\$/t(5.4% ↓)

*자료원 : LME 거래소(현물)

□ 아연 : 2,047.0\$/t(4.9% ↓)

*자료원 : LME 거래소(현물)

니켈 및 아연



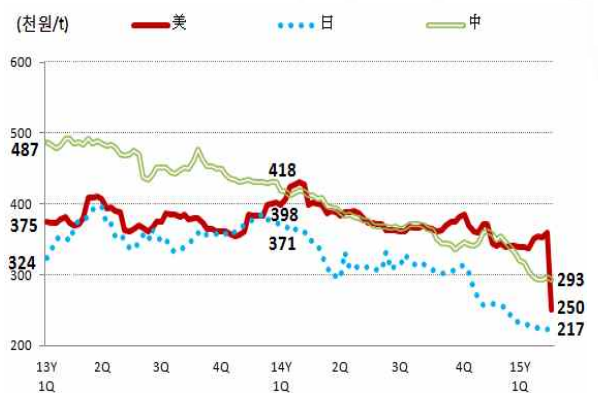
철광석 및 원료탄



철스크랩(국내)



철스크랩(해외)



* 철스크랩(해외) 가격은 각 국가의 외화를 원화로 환산

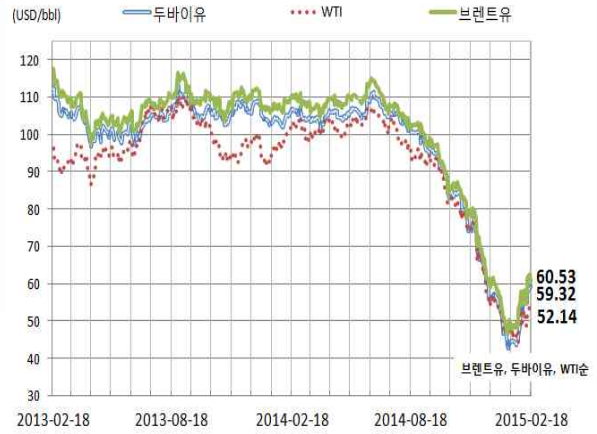
주간경제지표

BDI지수



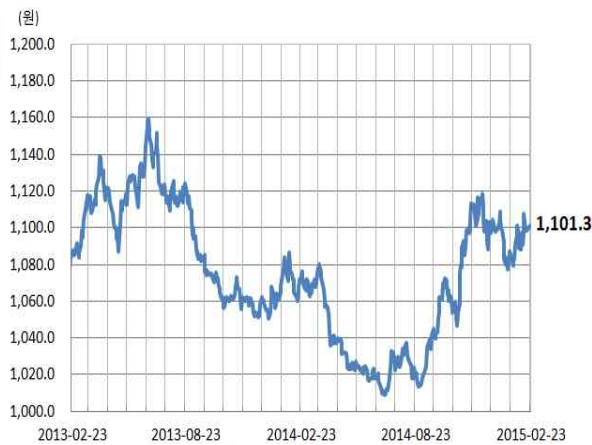
* 자료원 : KOREA PDS, BDI = 1,000(1985. 1. 4)

국제유가



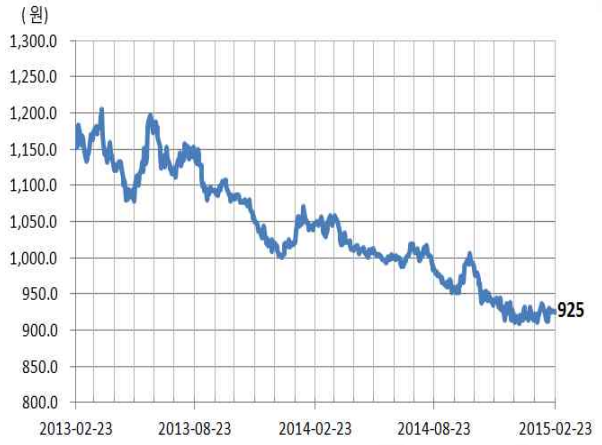
* 자료원 : WTI = CME(NYMEX) 거래소, 브렌트유 = ICE 거래소
두바이유 - 싱가포르(FOB, 현물) 기준

환율(원/달러)



* 자료원 : 외환은행 최초고시환율 기준

환율(원/엔)



* 자료원 : 외환은행 최초고시환율 기준

환율(원/유로)



* 자료원 : 외환은행 최초고시환율 기준

환율(원/위안)



* 자료원 : 외환은행 최초고시환율 기준

수입(對전세계)

	2015년 1월					2015년 2월 1일 ~ 22일				
	물량 (천톤)	전년비 (%)	금액 (백만\$)	전년비 (%)	평균단가 (\$)	물량 (천톤)	전년비 (%)	금액 (백만\$)	전년비 (%)	평균단가 (\$)
철강재 계	1,937	-3.8	1,683	-3.2	869	1,152	-11.3	956	-20.4	829
봉형강류	446	-4.7	292	-13.1	654	265	-16.8	162	-28.5	611
H형강	47	-65.4	24	-69.5	507	40	-42.6	20	-51.7	489
보통강 H형강	41	-60.9	20	-66.4	496	21	-64.2	11	-68.1	518
특수강 "	6	-81.0	3	-80.3	586	20	56.6	9	24.6	458
봉강	144	59.4	108	30.6	750	72	27.7	54	0.4	739
보통강 봉강	5	2,109.6	3	1,252.4	479	0	51.8	0	58.8	740
특수강 "	125	73.2	93	39.6	749	60	50.7	45	13.0	743
마봉강	14	-21.5	12	-21.9	861	12	-27.4	9	-36.4	718
철근	55	34.4	24	10.9	433	38	7.2	16	-17.4	408
선재	125	-17.6	89	-22.4	715	61	-44.3	42	-47.4	682
보통강 선재	28	-20.7	17	-33.6	593	18	-17.7	11	-29.2	584
특수강 "	96	-16.6	72	-19.2	751	43	-51.2	31	-51.7	725
판재류	1,091	-7.0	746	-18.8	684	625	-17.4	458	-24.8	733
중후판	254	-19.9	171	-24.4	671	150	-12.1	101	-19.4	672
보통강 중후판	196	-18.5	123	-25.2	628	112	-6.7	69	-18.5	620
특수강 "	59	-24.4	48	-22.3	815	38	-24.8	32	-21.5	825
열연강판	584	8.0	360	-7.6	617	336	-18.6	229	-25.0	681
보통강 열연강판	489	23.3	253	10.2	516	275	-10.4	140	-21.5	508
특수강 "	95	-34.2	108	-32.9	1,137	60	-42.8	89	-30.0	1,469
냉연강판	84	-17.9	88	-31.1	1,048	39	-36.9	52	-36.3	1,341
보통강 냉연강판	48	-19.6	30	-29.9	613	21	-42.6	15	-46.9	698
특수강 "	35	-15.5	58	-31.7	1,639	18	-28.8	38	-31.0	2,081
아연도강판	96	-35.8	68	-39.5	708	53	-33.7	38	-36.0	719
용융아연도강판	83	-36.7	58	-40.2	706	42	-37.5	30	-39.7	713
전기 "	13	-29.9	9	-34.7	717	10	-11.3	8	-15.8	743
칼라강판	43	32.2	29	14.9	666	32	279.8	21	194.0	651
석도강판	3	22.7	4	34.1	1,116	3	140.6	3	106.4	1,117
강관	65	16.3	135	6.3	2,075	42	-19.8	88	-24.3	2,094
보통강 강관	28	20.1	31	-8.7	1,104	18	-35.5	18	-52.2	1,017
특수강 "	37	13.7	105	11.6	2,801	25	-3.1	71	-11.1	2,862

* 잠정치, 관세청 통관 기준

수입(對중국)

	2015년 1월					2015년 2월 1일 ~ 22일				
	물량 (천톤)	전년비 (%)	금액 (백만\$)	전년비 (%)	평균단가 (\$)	물량 (천톤)	전년비 (%)	금액 (백만\$)	전년비 (%)	평균단가 (\$)
철강재 계	1,186	0.9	764	-10.6	644	653	-15.3	439	-17.9	672
봉형강류	331	-10.0	173	-22.5	523	205	-18.6	99	-33.7	480
H형강	40	-61.1	19	-67.0	482	34	-35.7	16	-47.0	461
보통강 H형강	37	-63.4	18	-69.0	481	15	-72.5	7	-77.1	466
특수강 "	2	-92.5	1	-93.3	502	20	56.6	9	24.6	458
봉강	128	77.6	75	46.7	583	61	24.9	33	-1.9	538
보통강 봉강	5	4163.4	2	2763.3	472	0	51.8	0	58.8	740
특수강 "	111	85.5	66	51.5	598	51	52.7	29	16.2	560
마봉강	12	-0.9	6	-15.0	491	10	-36.6	4	-53.8	418
철근	50	35.7	21	13.4	423	37	15.1	15	-8.8	405
선재	77	-16.5	40	-28.0	513	40	-52.8	20	-59.6	503
보통강 선재	21	-11.5	10	-24.9	478	13	-19.2	6	-35.6	456
특수강 "	57	-18.1	30	-29.0	526	26	-61.1	14	-65.3	526
판재류	722	0.1	447	-12.8	619	387	-17.3	259	-21.1	668
중후판	180	-10.9	103	-16.8	572	101	0.0	56	-6.7	556
보통강 중후판	127	-3.4	71	-10.6	561	68	22.8	38	11.4	554
특수강 "	53	-24.7	32	-28.0	597	33	-28.0	18	-30.2	561
열연강판	336	21.4	196	1.8	584	177	-27.2	121	-28.4	682
보통강 열연강판	265	63.5	132	46.9	498	132	-17.9	64	-29.5	484
특수강 "	70	-38.6	64	-37.7	911	45	-45.5	57	-27.1	1,270
냉연강판	60	-21.4	50	-34.0	827	25	-35.2	26	-33.4	1,036
보통강 냉연강판	44	-17.8	25	-27.4	572	16	-45.9	10	-49.0	615
특수강 "	16	-29.9	24	-39.7	1,529	9	-3.6	16	-18.9	1,732
아연도강판	83	-29.5	56	-34.5	668	45	-31.3	30	-33.4	671
용융아연도강판	71	-29.8	47	-34.5	667	36	-36.0	24	-37.7	671
전기 "	12	-27.7	8	-34.1	675	9	-3.8	6	-8.9	670
칼라강판	43	31.4	28	13.9	653	32	289.4	20	225.7	638
석도강판	2	6.5	3	11.7	1,036	2	342.0	2	355.4	1,047
강관	38	22.0	42	7.7	1,115	25	68.6	28	61.0	1,098
보통강 강관	22	37.7	16	15.5	735	14	88.0	10	63.6	733
특수강 "	16	5.5	26	3.4	1,634	11	49.7	18	59.6	1,545

* 잠정치, 관세청 통관 기준

수입(對일본)

	2015년 1월					2015년 2월 1일 ~ 22일				
	물량 (천톤)	전년비 (%)	금액 (백만\$)	전년비 (%)	평균단가 (\$)	물량 (천톤)	전년비 (%)	금액 (백만\$)	전년비 (%)	평균단가 (\$)
철강재 계	548	-7.6	440	-9.8	803	388	-2.1	311	-15.7	801
봉형강류	100	18.6	86	9.0	857	51	-5.4	43	-17.4	855
H형강	6	0.0	4	0.0	618	5	0.0	3	0.0	625
보통강 H형강	2	-11.3	1	-34.6	581	5	99.0	3	52.9	625
특수강 "	3		2		642	-	0.0	-	0.0	-
봉강	12	-15.8	15	-1.9	1,288	9	90.2	12	41.3	1,288
보통강 봉강	-	-100.0	-	-91.0	-	-	0.0	-	0.0	-
특수강 "	11	17.8	14	22.1	1,242	7	66.4	10	31.3	1,308
마봉강	0	-89.6	1	-72.1	2,412	2	476.2	2	132.3	1,190
철근	5	26.3	2	1.6	500	2	-57.5	1	-67.5	487
선재	40	-18.8	39	-17.2	993	16	-22.6	14	-38.5	868
보통강 선재	8	-37.5	7	-42.8	889	5	-13.4	5	-18.7	922
특수강 "	32	-12.1	32	-8.1	1,019	11	-26.1	9	-45.2	844
판재류	334	-11.1	228	-20.6	684	213	-13.1	155	-22.9	726
중후판	68	-38.6	51	-42.2	756	47	-28.0	38	-29.7	808
보통강 중후판	67	-37.3	49	-40.4	728	43	-30.2	30	-34.8	712
특수강 "	1	-73.7	3	-63.1	2,528	4	12.2	7	5.1	1,881
열연강판	233	3.8	135	-7.6	580	146	-1.5	89	-13.4	606
보통강 열연강판	219	4.8	117	-3.6	536	137	-0.2	72	-11.2	526
특수강 "	14	-9.0	18	-27.3	1,252	9	-17.5	17	-21.9	1,773
냉연강판	15	25.6	21	13.3	1,385	8	-23.3	14	-19.8	1,673
보통강 냉연강판	1	-67.3	1	-60.5	1,204	2	17.7	2	-13.8	1,065
특수강 "	14	61.7	20	29.7	1,399	6	-31.3	11	-20.9	1,877
아연도강판	12	-37.2	11	-38.9	958	7	-43.9	7	-45.8	976
용융아연도강판	11	-33.6	11	-35.8	949	6	-42.7	6	-46.2	936
전기 "	0	-75.7	0	-71.1	-	1	-48.1	1	-41.4	-
칼라강판	0	4560.0	1	362.8	1,402	0	-40.0	0	-27.1	17,740
석도강판	0	604.6	1	523.7	1,544	0	-27.7	0	-33.5	1,806
강관	17	43.3	47	51.8	2,681	11	-5.4	33	-3.7	3,051
보통강 강관	3	73.0	6	65.2	1,849	2	2.0	3	-2.7	1,611
특수강 "	14	37.6	40	49.9	2,882	9	-7.1	29	-3.8	3,407

* 잠정치, 관세청 통관 기준