

주간 철강 리뷰

[Weekly Steel Review]

2015.01.12~2015.01.16

해 외

- ◇ 중 국 : 철강재 가격 가파른 하락세 연출, 시장에서는 관망세 유지. 원자재 가격하락, 수출정책으로 인한 내수시장 공급확대, 수요부진이 주요인
- ◇ 미 국 : 비수기 수요부진 및 수입증가 우려 등으로 소품목 내수가격 하락. 반면, 수입가격 약보합세
- ◇ E U : 새해 거래재개 불구, 변화없음. 유로화 약세로 열연수입 관심

국 내

- ◇ 열 연 : 손익분기점에서 가격하락세 진정. 그러나, 최근 메이커의 설비능력 증설 및 수출 경쟁심화로 가격회복 난항 예상
- ◇ 철 근 : 1월 판매량(7대 제강사 기준), 부진한 거래흐름 지속으로 목표치인 71만톤에 크게 못미치는 60만톤 예상

원자재

- ◇ 철광석(63.5% Fe, CFR N.China) : 69.75\$/dmt(3.1% ↓) * '15.01.16 기준
- ◇ 원료탄(HCC, FOB Australia) : 99.25\$/dmt(1.6% ↓) * '15.01.16 기준
- ◇ 철스크랩(내수) : 韓215천원(보합)·美\$311(0.8% ↑)·日¥24,793(2.0% ↓)
* 15.01.16 기준(단, 美 '15.01.09 기준)

※ 철강재 수입실적('15. 1. 1 ~ 15) : 1,052천톤(전월비 11.6% ↑, 전년비 5.6% ↓)
- 중국 : 681천톤(19.0% ↑, 5.8% ↑)
- 일본 : 256천톤(13.6% ↓, 6.6% ↓)

한국철강협회 조사통상실
홍승민 Tel : 02-559-3577

해외시황

중국 (철강재 가격)

□ 철강재 가격 가파른 하락세 연출, 시장에서는 관망세 유지

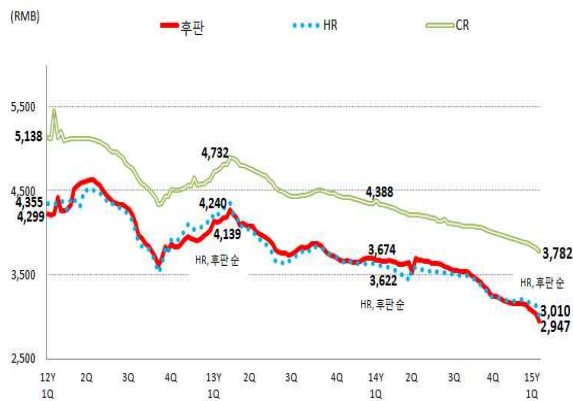
- 철광석 등 계속되는 원자재 가격하락, 수출정책으로 인한 내수시장 공급 확대, 수요부진 등이 주요 하락의 원인. 소품목 하락세 지속

2015. 01. 16	유통가격 (위안/t)	전주비		수출가격 (\$/t)	전주비	
		전주비	전월비		전주비	전월비
형 강	2,940	-1.8	-4.0	N/A	-	-
선 재	2,742	-2.4	-4.9	N/A	-	-
철 근	2,671	-2.7	-5.6	375~395	-1.3	-3.8
후 판	2,947	-2.8	-6.2	430~435	-3.4	-3.4
H R	3,010	-3.8	-5.8	430~435	-2.8	-5.5
C R	3,782	-1.2	-2.6	500~510	-1.0	-4.3

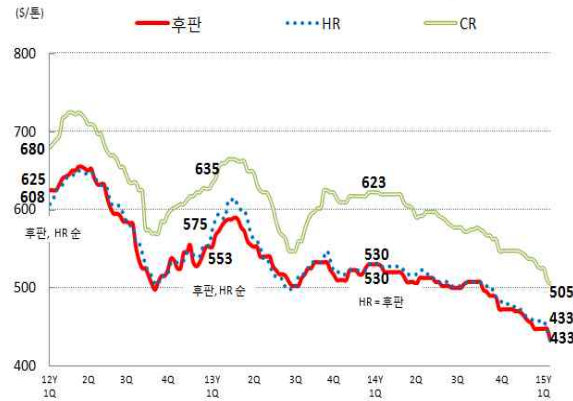
* 자료원 : Mysteel(유통가격), MetalBulletin(수출가격), 15.01.16 가격 기준

* 증치세(17%) 포함, 25개 도시 평균가격

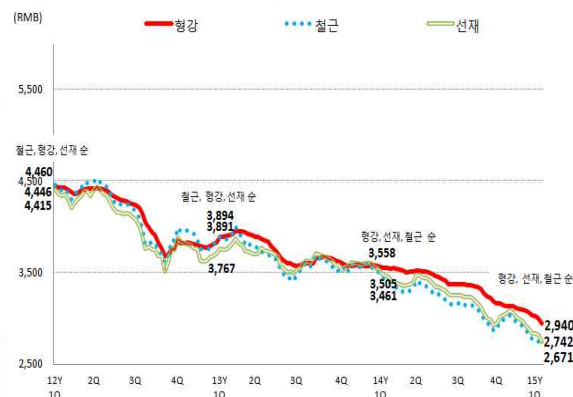
판재류(유통)



판재류(수출)



봉형강류(유통)



철근(수출)



중 국 (유통재고)

□ 1월초 조강생산, 지난달 단기적 감소 후 12월 말 대비 3.6% 증가.
 봉형강류 재고 증가세 전환. 반면, 판재류 감소세 지속

(단위: 천톤, %)

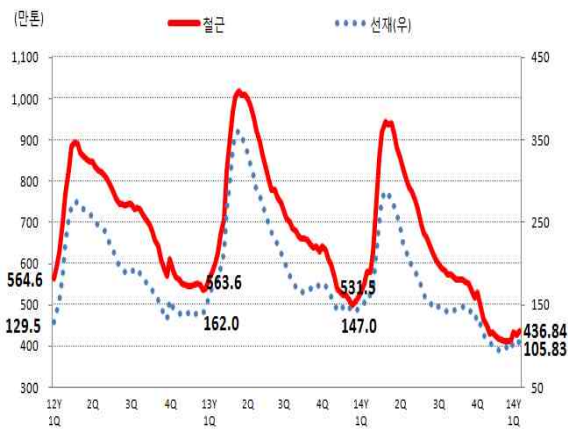
2015. 01. 16	재 고	전주비	전월비	전년비
후 판	855	-1.8	-1.1	-24.1
H R	2,548	-1.3	1.3	-32.7
C R	1,285	-0.6	1.2	-4.8
철 근	4,368	1.9	5.9	-24.6
선 재	1,058	3.3	7.2	-34.8

* 자료원 : Steelhome(후판, HR, CR 24개 도시, 철근, 선재는 28개 도시 기준), 유통재고 '15.01.16 기준

판재류



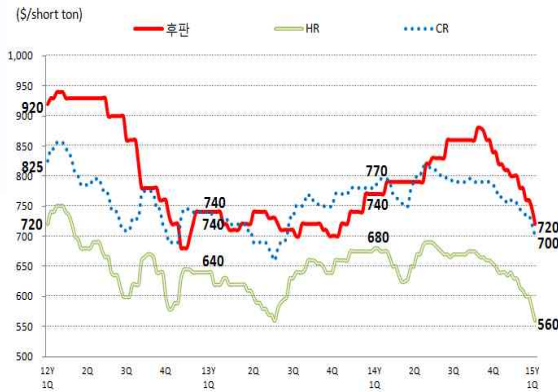
봉형강류



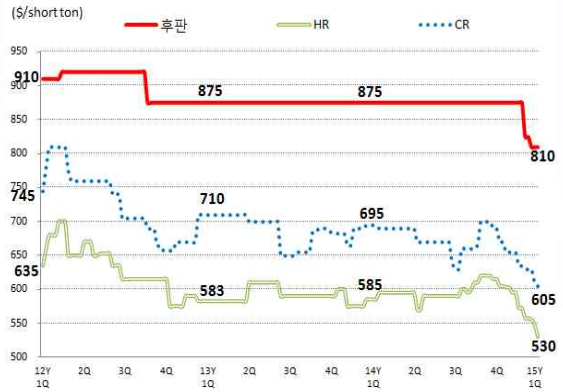
미국

□ 비수기 수요부진 및 수입증가 우려 등으로 소품목 내수가격 하락.
반면, 수입가격 약보합세

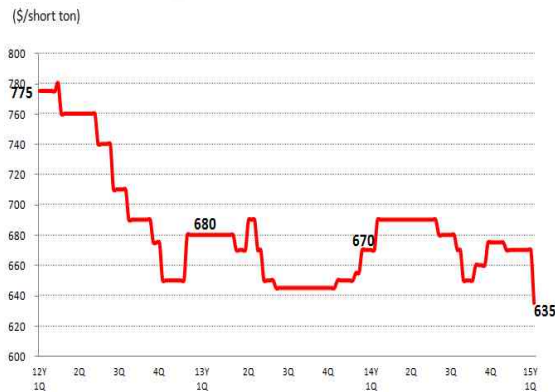
판재류(유통)



판재류(수입)



철근(유통)



봉형강류(수입)

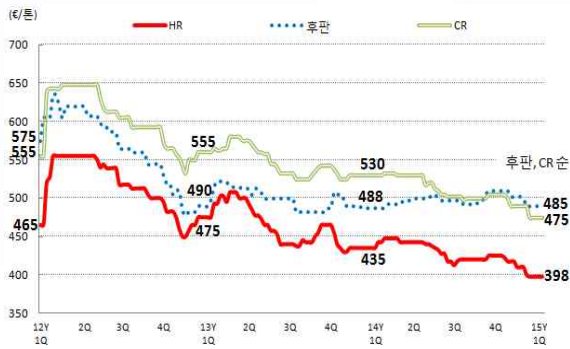


* 자료원 : MetalBulletin(주간, ~ '15.01.16 가격 기준.
단, 후판 수입가격은 '15.01.09 기준)

유럽

□ '15년 새해, 거래재개에도 별다른 변화없고, 유로화 약세로 열연 수입 관심

판재류



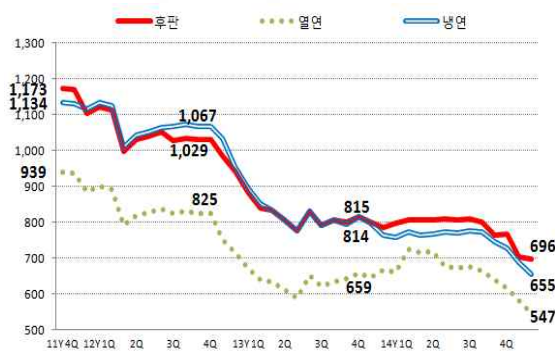
봉형강류



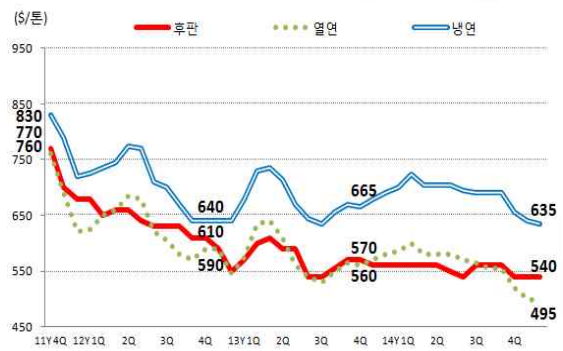
일본

□ '15.2월 건축용 철강재 수요 195만톤으로 전년비 11% 증가 전망(일본 국토교통성)

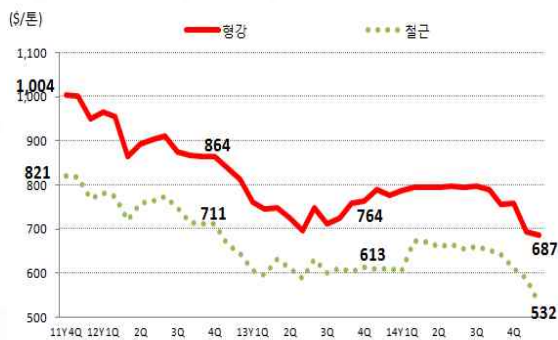
판재류(유통)



판재류(수출)



봉형강류(유통)



* 자료원 : EU MetalBulletin(주간, ~ '15.01.14),
일본 CRU(월간, ~ '14.12)

주요 품목/지역별 가격 동향

철 근

	중국수출 (2015.01.16)	미국내수 (2015.01.16)	미국수입 (2015.01.16)	EU내수 (2015.01.14)
U S \$ / M T	375~395	694~705	573~595	495~524
전 주 비	-1.3	-5.2	1.0	-
전 월 비	-3.8	-5.2	1.9	-

*자료원 : Metal Bulletin, 수출은 FOB, 수입은 CFR 기준 (이하 동일)

후 판

	중국수출 (2015.01.16)	미국내수 (2015.01.16)	미국수입 (2015.01.09)	EU내수 (2015.01.14)
U S \$ / M T	430~435	793~793	881~903	542~601
전 주 비	-3.4	-3.4	-	-1.0
전 월 비	-3.4	-7.7	-1.8	-1.0

열 연 강 판

	중국수출 (2015.01.16)	미국내수 (2015.01.16)	미국수입 (2015.01.16)	EU내수 (2015.01.14)
U S \$ / M T	430~435	617~617	573~595	453~483
전 주 비	-2.8	-3.4	-3.2	-
전 월 비	-5.5	-8.2	-4.9	-

냉 연 강 판

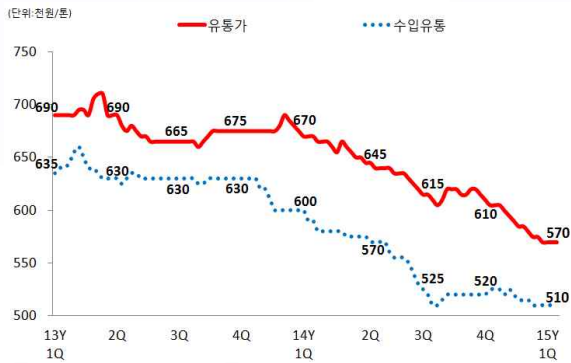
	중국수출 (2015.01.16)	미국내수 (2015.01.16)	미국수입 (2015.01.16)	EU내수 (2015.01.14)
U S \$ / M T	500~510	771~771	650~683	530~589
전 주 비	-1.0	-2.8	-0.8	-
전 월 비	-4.3	-5.4	-4.0	-

* 2015.01.16 가격 기준(단, EU 2015.01.14, 미국수입 후판 2015.01.09 기준)

국내시황

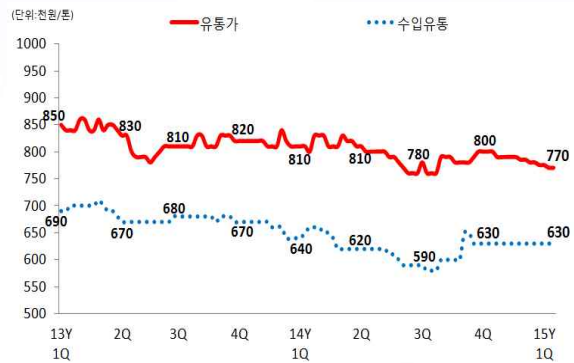
- 열연 : 손익분기점에서 가격하락세 진정. 그러나, 최근 몇 년간 메이커사의 설비능력 증설 및 수출 경쟁심화로 가격회복 난항 예상
- 철근 : 1월 판매량(7대 제강사 기준), 부진한 거래흐름 지속으로 목표치인 71만톤에 크게 못미치는 60만톤 예상

철근(SD400, 10mm)



* 유통가(7대제강사), 수입유통(중국산) - 2015.01.16 기준

H형강(SS400, 소형)



* 유통가(현대제철), 수입유통(중국산) - 2015.01.16 기준

후판(SS400, 20mm)



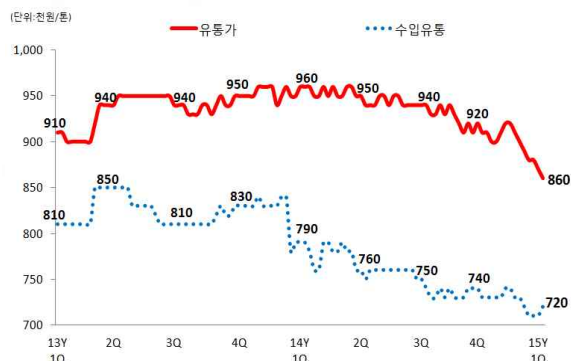
* 유통가(포스코), 수입유통(중국산) - 2015.01.16 기준

열연(SS400, 3.0mm)



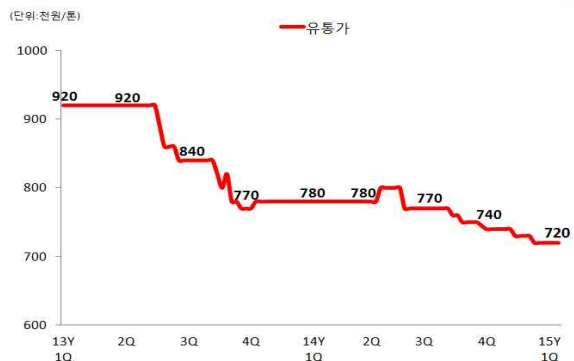
* 유통가(포스코), 수입유통(중국산) - 2015.01.16 기준

냉연(SPCC 1.0mm)



* SPCC(1종) 1.0mm, 유통시트, 90일어음 - 2015.01.12 기준

강관(SPP, 100A, 배관제)



* 유통가(상차도) - 2015.01.16 기준

* 자료원 : 스틸데일리 및 철강금속신문

원자재시황

□ 철광석 : 69.75\$/dmt(3.1% ↓)

*자료원 : PLATTS(63.5% Fe, CFR N.China), '15.01.16 기준

□ 원료탄 : 99.25\$/dmt(1.6% ↓)

*자료원 : PLATTS(HCC, FOB Australia), '15.01.16 기준

□ 철스크랩(내수가격, 전주비)

韓 - 내수: 215천원(보합), 수입: 331천원(1.3% ↓)

美 - \$311(0.8% ↑), 日 - ¥24,793(2.0% ↓), 中 - 1,770元(1.1% ↓)

*자료원 韓 - 스크랩워치(경량A), 수입 - 현대제철 미국산 대형모선 계약금액, 美 - AMM(HMS No.1 Composite), 日 - Tex Report(H2 관동지역), 中 - Steelhome(Heavy 상하이 6~10mm), '14.01.16 가격 기준(단, 美 '15.01.09 기준)

□ 니켈 : 14,360\$/t(7.0% ↓)

*자료원 : LME 거래소(현물), '15.01.16 기준

□ 아연 : 2,056.5\$/t(4.4% ↓)

*자료원 : LME 거래소(현물), '15.01.16 기준

니켈 및 아연



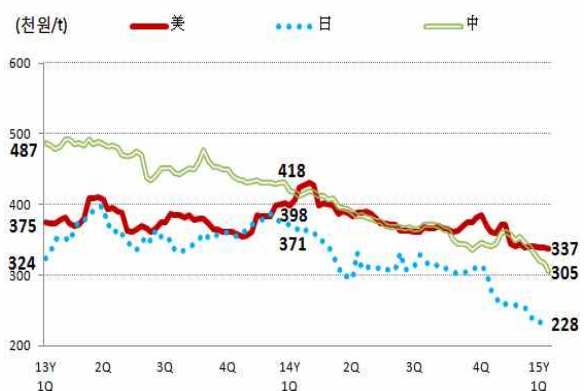
철광석 및 원료탄



철스크랩(국내)



철스크랩(해외)



* 철스크랩(해외) 가격은 각 국의 외화를 원화로 환산

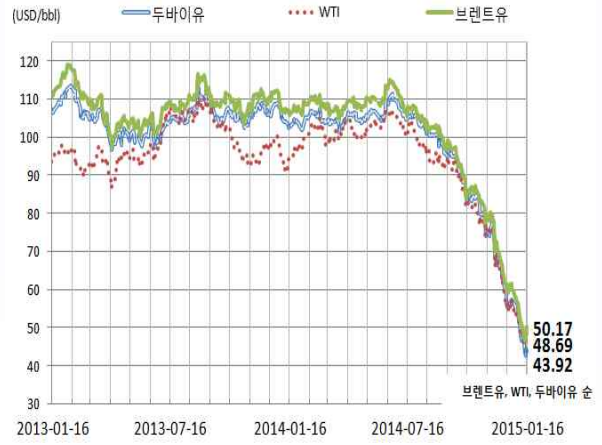
주간경제지표

BDI지수



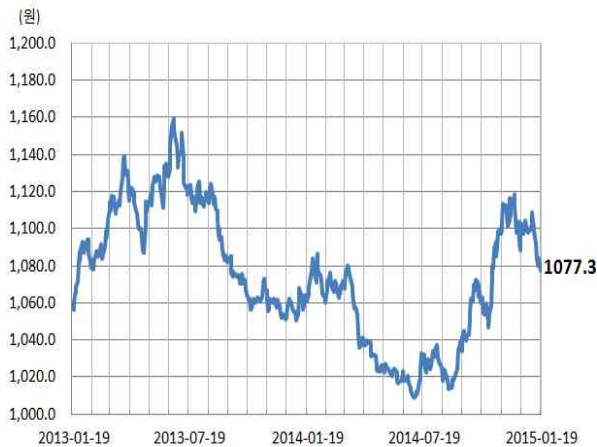
* 자료원 : KOREA PDS, BDI = 1,000(1985. 1. 4)

국제유가



* 자료원 : WTI = CME(NYMEX) 거래소, 브렌트유 = ICE 거래소
두바이유 - 싱가포르(FOB, 현물) 기준

환율(원/달러)



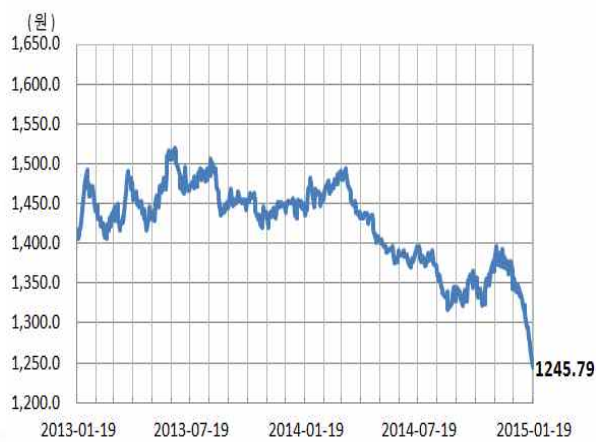
* 자료원 : 외환은행 최초고시환율 기준

환율(원/엔)



* 자료원 : 외환은행 최초고시환율 기준

환율(원/유로)



* 자료원 : 외환은행 최초고시환율 기준

환율(원/위안)



* 자료원 : 외환은행 최초고시환율 기준

수입(對전세계)

	2014년 1 ~ 12월					2015년 1월 1일 ~ 15일				
	물량 (천톤)	전년비 (%)	금액 (백만\$)	전년비 (%)	평균단가 (\$)	물량 (천톤)	전년비 (%)	금액 (백만\$)	전년비 (%)	평균단가 (\$)
철강재 계	22,739	17.3	20,525	10.0	903	1,052	-5.6	944	4.7	897
봉형강류	5,186	12.4	3,668	4.5	707	256	-1.7	161	-12.5	630
H형강	1,046	13.0	585	5.6	560	25	-64.6	13	-67.6	522
보통강 H형강	811	15.2	457	6.9	563	21	-60.6	11	-65.2	506
특수강 "	235	6.0	128	1.1	546	4	-76.2	3	-74.6	601
봉강	1,267	25.9	1,089	15.4	860	91	90.0	65	46.9	707
보통강 봉강	4	0.0	3	0.0	-	0	118.5	0	76.2	596
특수강 "	1,090	29.8	930	17.6	853	84	113.8	58	61.0	693
마봉강	173	5.2	156	3.7	903	7	-18.7	6	-19.5	881
철근	659	40.9	323	24.5	489	28	6.7	13	-9.4	448
선재	1,504	-2.1	1,151	-4.5	765	72	-17.4	47	-27.0	656
보통강 선재	383	-10.1	255	-12.8	667	16	-11.6	9	-23.2	578
특수강 "	1,122	0.9	896	-1.9	798	56	-18.9	38	-27.8	678
판재류	12,862	19.3	10,203	15.3	793	575	-6.1	394	-13.8	686
중후판	3,433	22.7	2,532	19.5	737	144	-21.9	95	-24.4	662
보통강 중후판	2,581	25.9	1,795	23.9	695	106	-22.9	66	-29.8	621
특수강 "	853	13.9	737	9.9	864	38	-19.3	29	-8.8	775
열연강판	6,316	16.2	4,566	14.3	723	301	14.1	192	8.0	637
보통강 열연강판	4,974	11.0	2,827	4.2	568	247	30.0	128	16.6	516
특수강 "	1,341	40.9	1,739	35.8	1,296	54	-26.7	65	-5.7	1,187
냉연강판	1,061	15.0	1,343	10.3	1,265	44	-13.6	43	-33.2	985
보통강 냉연강판	624	16.9	438	10.7	702	30	-5.8	18	-17.2	613
특수강 "	438	12.4	905	10.1	2,068	14	-26.4	25	-41.4	1,767
아연도강판	1,271	13.6	971	6.8	764	45	-49.0	32	-50.3	701
용융아연도강판	1,101	17.2	839	10.8	762	41	-50.6	28	-51.9	698
전기 "	171	-5.2	132	-12.9	774	5	-28.5	3	-30.3	728
칼라강판	407	68.6	307	46.9	753	22	382.9	14	255.9	668
석도강판	37	17.3	41	10.6	1,105	2	11.7	2	35.3	1,232
강관	776	-0.9	1,843	-3.2	2,375	36	50.3	67	19.7	1,838
보통강 강관	330	18.9	507	19.7	1,534	18	67.3	20	8.8	1,071
특수강 "	446	-11.7	1,336	-9.7	2,997	18	36.3	47	24.9	2,612

* 잠정치, 관세청 통관 기준

수입(對중국)

	2014년 1 ~ 12월					2015년 1월 1일 ~ 15일				
	물량 (천톤)	전년비 (%)	금액 (백만\$)	전년비 (%)	평균단가 (\$)	물량 (천톤)	전년비 (%)	금액 (백만\$)	전년비 (%)	평균단가 (\$)
철강재 계	13,396	34.9	9,673	26.1	722	681	5.8	437	-1.7	642
봉형강류	3,941	18.3	2,286	7.1	580	199	-5.7	106	-16.9	530
H형강	971	15.1	526	8.5	541	19	-73.1	9	-76.8	488
보통강 H형강	737	18.6	399	11.4	541	18	-66.5	9	-71.2	486
특수강 "	234	5.6	127	0.4	543	1	-92.5	1	-93.1	516
봉강	1,077	25.4	715	13.7	664	83	103.4	49	70.4	593
보통강 봉강	3	79.9	3	30.4	731	0	120.3	0	86.8	596
특수강 "	943	30.9	642	18.0	680	76	129.7	46	86.2	601
마봉강	131	-4.2	71	-14.6	543	6	-16.0	3	-25.0	500
철근	576	93.0	274	71.4	476	25	10.3	11	-3.9	442
선재	962	-4.0	564	-10.5	586	52	-8.8	26	-23.0	493
보통강 선재	261	-16.3	141	-22.3	540	13	-7.1	6	-22.8	466
특수강 "	701	1.6	422	-5.7	603	40	-9.4	20	-23.1	501
판재류	8,015	42.8	5,747	41.0	717	399	4.7	251	-2.0	628
중후판	2,155	32.9	1,315	30.0	610	117	1.7	67	-3.2	576
보통강 중후판	1,415	43.8	860	38.7	608	82	17.4	46	10.0	565
특수강 "	740	16.1	455	16.1	615	35	-22.6	21	-23.2	601
열연강판	3,443	52.6	2,454	54.1	713	175	22.0	109	22.7	620
보통강 열연강판	2,391	49.8	1,323	44.5	553	131	52.2	65	37.0	495
특수강 "	1,051	59.4	1,131	67.3	1,076	45	-22.8	44	6.3	983
냉연강판	763	26.1	778	27.3	1,019	32	-20.4	24	-38.2	765
보통강 냉연강판	547	21.2	346	13.6	632	27	-7.7	15	-17.4	578
특수강 "	216	40.6	432	40.9	1,999	5	-53.2	9	-56.8	1,726
아연도강판	1,051	38.2	755	36.8	718	41	-39.7	28	-41.2	676
용융아연도강판	902	46.9	647	47.0	717	37	-41.3	25	-42.7	674
전기 "	149	1.5	108	-3.2	723	4	-22.3	3	-23.9	690
칼라강판	401	67.6	289	45.5	722	21	408.3	14	293.8	655
석도강판	24	23.8	24	19.0	1,004	1	7.1	1	18.5	1,093
강관	411	-1.3	477	-9.2	1,162	25	62.0	27	50.9	1,089
보통강 강관	205	17.5	173	6.9	847	15	88.6	11	49.3	714
특수강 "	206	-14.8	304	-16.4	1,474	10	33.6	16	51.9	1,654

* 잠정치, 관세청 통관 기준

수입(對일본)

	2014년 1 ~ 12월					2015년 1월 1일 ~ 15일				
	물량 (천톤)	전년비 (%)	금액 (백만\$)	전년비 (%)	평균단가 (\$)	물량 (천톤)	전년비 (%)	금액 (백만\$)	전년비 (%)	평균단가 (\$)
철강재 계	7,306	-5.3	6,351	-4.6	869	256	-6.6	191	-12.5	747
봉형강류	1,051	-5.6	969	-1.6	922	49	26.8	38	5.6	779
H형강	59	-56.5	45	-57.4	767	5	609.4	3	398.6	602
보통강 H형강	57	-15.2	44	-16.9	767	2	189.1	1	84.4	546
특수강 "	1		1		793	3	0.0	2	0.0	-
봉강	138	34.5	182	28.4	1,319	7	34.8	7	23.0	1,019
보통강 봉강	0	3625	0	403.0	944	-	0.0	-	0.0	-
특수강 "	115	25.5	157	24.2	1,369	6	43.9	6	32.2	978
마봉강	23	104.4	25	61.3	1,077	0	-72.7	0	-43.4	3,574
철근	81	-51.6	46	-52.4	567	3	-16.0	1	-30.2	498
선재	446	-0.4	449	-0.6	1,009	16	-29.1	15	-32.6	955
보통강 선재	121	7.0	114	3.1	940	3	-24.6	3	-23.8	984
특수강 "	324	-2.9	335	-1.8	1,034	12	-30.2	12	-34.8	947
판재류	4,248	-5.7	3,360	-8.1	791	153	-15.5	102	-22.9	668
중후판	1,179	6.7	982	4.8	833	24	-65.0	19	-63.3	795
보통강 중후판	1,128	8.2	875	10.2	776	23	-65.1	18	-64.5	763
특수강 "	52	-17.6	107	-25.3	2,078	0	-53.4	1	-14.9	3,134
열연강판	2,580	-5.9	1,699	-9.7	658	115	19.0	66	8.1	571
보통강 열연강판	2,410	-6.6	1,390	-13.3	577	112	25.3	60	15.3	537
특수강 "	170	6.4	309	11.0	1,810	3	-61.5	5	-37.0	1,944
냉연강판	174	-22.7	270	-13.2	1,549	7	180.5	9	65.1	1,355
보통강 냉연강판	34	-50.4	43	-34.7	1,284	0	113.4	0	-7.6	1,431
특수강 "	141	-10.7	227	-7.4	1,612	6	184.4	9	71.2	1,352
아연도강판	201	-41.6	199	-41.9	992	4	-53.6	4	-55.7	925
용융아연도강판	182	-42.1	179	-41.8	982	4	-50.7	4	-53.5	913
전기 "	19	0.0	20	-42.4	1,089	0	-80.3	0	-75.9	-
칼라강판	2	246.3	8	25.9	5,605	0	0.0	0	0.0	5,746
석도강판	4	125.0	6	36.4	1,742	0	6900.0	0	5925.4	2,203
강관	192	1.7	547	-3.1	2,850	7	57.7	16	30.5	2,355
보통강 강관	50	-6.9	91	-4.0	1,819	2	154.4	4	166.7	2,136
특수강 "	142	5.1	457	-2.9	3,212	5	38.0	12	11.7	2,438

* 잠정치, 관세청 통관 기준