

주간 철강 리뷰

[Weekly Steel Review]

2015.03.23~2015.03.27

해 외

- ◇ 중 국 : 계절적 수요 증가 및 정부의 재정투자 확대 기대감으로 냉연 제외한 소품목 전주비 상승. 그러나, 철광석 가격 하락 및 철강 구조조정 가속화로 향후 가격반등 지속 여부 미지수
- ◇ 미 국 : '15.3월말 열연, 냉연 등 판재류 유통가격 연초대비 톤당 120달러 하락하는 등 약세 지속. 반면, 봉형강류 보합세 유지
- ◇ E U : 후판, 부진한 수요 및 저가수입에도 유통가격 보합세

국 내

- ◇ 열 연 : 최근 중국산 수입가격 하락으로 국산제품과 가격차 확대. 가격경쟁력 약화로 국내 유통가격 하락
- ◇ 철 근 : 판매호조로 3월 내수판매 80만톤 상회할 것으로 예상. 2Q 기준가격 4.5만원 하락한 60만원 타결. 유통가격 보합세

원자재

- ◇ 철광석(63.5% Fe, CFR N.China) : 54.5\$/dmt(3.5% ↓)
- ◇ 원료탄(HCC, FOB Australia) : 89.65\$/dmt(1.7% ↓)
- ◇ 철스크랩(내수) : 韓200천원(2.4% ↓)·美\$227(보합)·日¥22,621(보합)

*원자재 : 15.03.27 가격 기준(단, 美 '15.03.20 기준)

- ※ 철강재 수입실적('15. 3. 1 ~ 26) : 1,698천톤 (전월비 15.2% ↑, 전년비 5.4% ↑)
- 중국 : 1,039천톤 (21.9% ↑, 14.0% ↑)
- 일본 : 453천톤 (8.9% ↓, 25.0% ↓)

한국철강협회 조사통상실
홍승민 Tel : 02-559-3577

해외시황

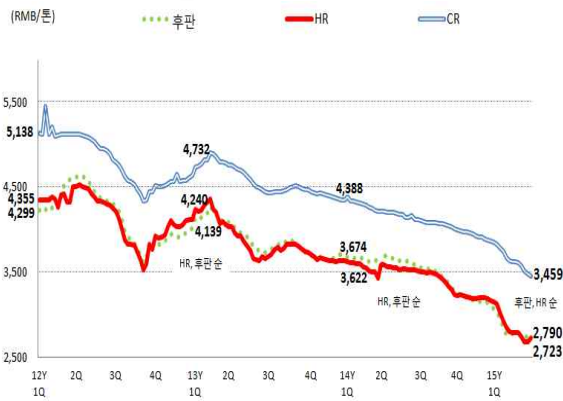
중국 (철강재 가격)

□ 계절적 수요 증가 및 중국 정부의 재정투자 확대 기대감으로 냉연 제외한 소품목 전주비 상승. 그러나, 철광석 가격 하락세 및 중국내 철강 구조조정 가속화로 향후 가격반등 지속 여부 미지수

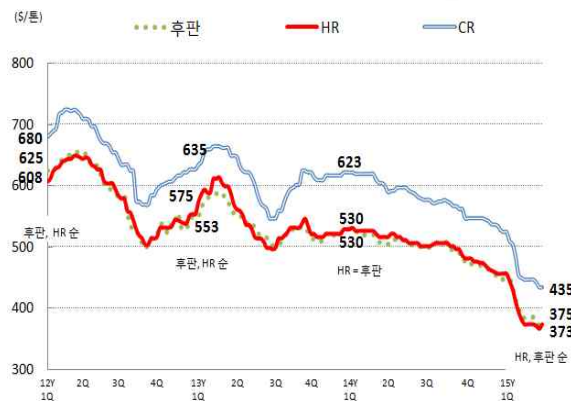
2015. 03. 27	유통가격 (위안/t)	전주비		수출가격 (\$/t)	전주비	
		전주비	전월비		전주비	전월비
형 강	2,809	1.5	0.2	N/A	-	-
선 재	2,672	3.7	3.4	N/A	-	-
철 근	2,632	3.1	4.5	350~360	3.6	1.4
후 판	2,790	1.3	0.4	370~375	-	-3.2
H R	2,723	1.6	-2.2	370~380	2.0	-
C R	3,459	-0.7	-4.3	430~440	-	-2.8

* 자료원 : Mysteel(유통가격), MetalBulletin(수출가격)
* 증치세(17%) 포함, 25개 도시 평균가격

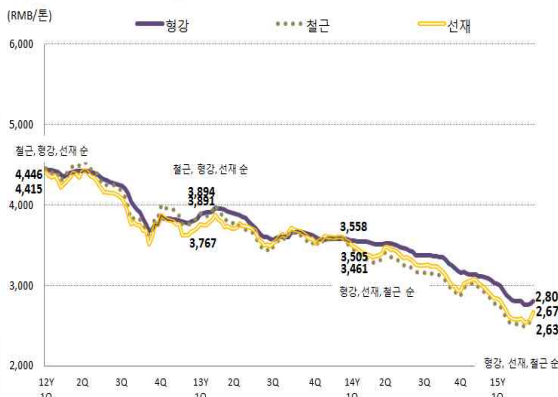
관재류(유통)



관재류(수출)



봉형강류(유통)



철근(수출)



중 국 (유통재고)

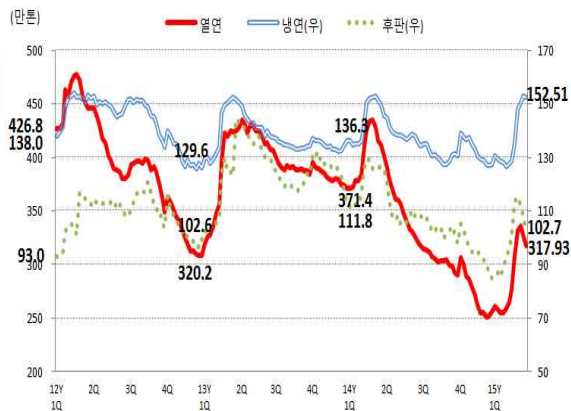
□ 수요 증가로 선재, 후판 중심으로 전주비 소품목 재고 감소 폭 확대

(단위: 천톤, %)

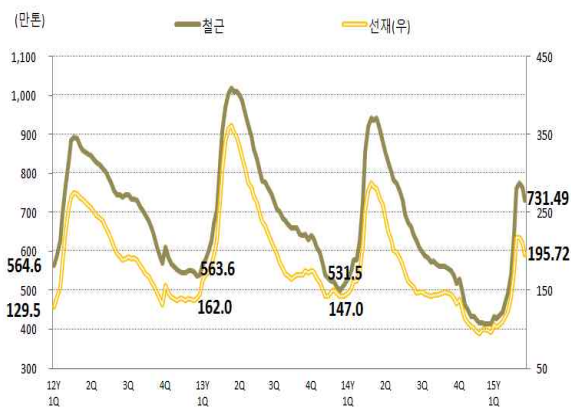
2015. 03. 27	재 고	전주비		
		전주비	전월비	전년비
후 판	1,027	-5.2	-9.5	-18.3
H R	3,179	-3.0	3.0	-20.8
C R	1,525	-0.2	12.6	4.7
철 근	7,315	-4.4	13.8	-17.1
선 재	1,957	-7.1	12.5	-24.7

* 자료원 : Steelhome(후판, HR, CR 24개 도시, 철근, 선재는 28개 도시 기준)

판재류



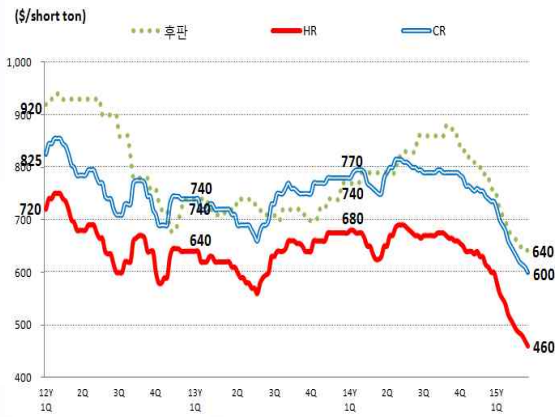
봉형강류



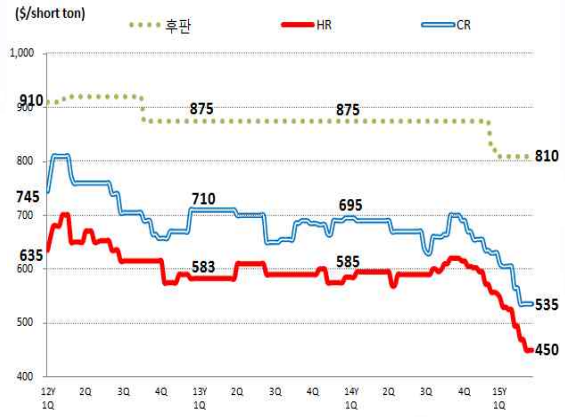
미국

□ '15.3월말 열연, 냉연, 후판 등 판재류 유통가격 연초대비 톤당 120달러 하락 하는 등 약세 지속. 반면, 봉형강류 보합세 유지

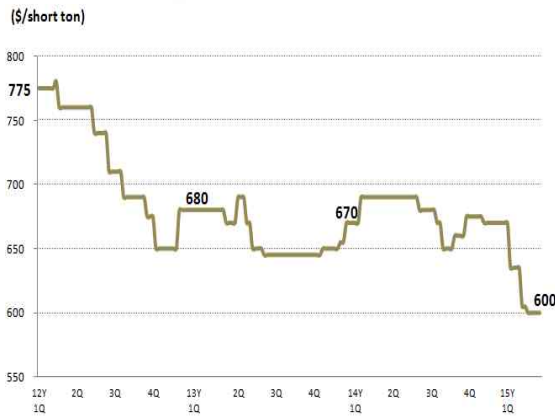
판재류(유통)



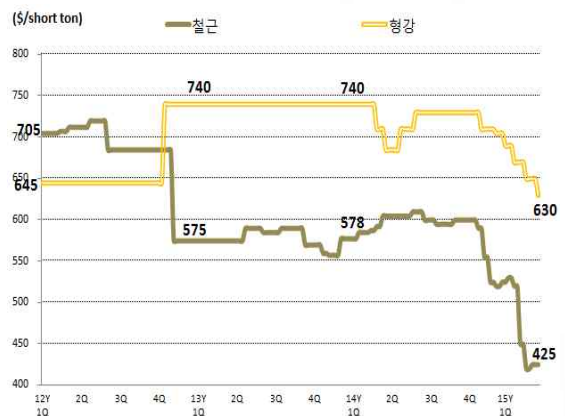
판재류(수입)



철근(유통)



봉형강류(수입)

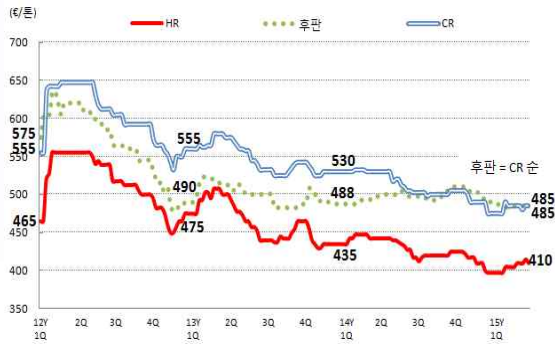


* 자료원 : MetalBulletin(주간, ~ '15.03.27 가격 기준)

유럽

□ 후판, 부진한 수요 및 저가수입에도 가격 안정적 유지. 유통가격 보합세

판재류



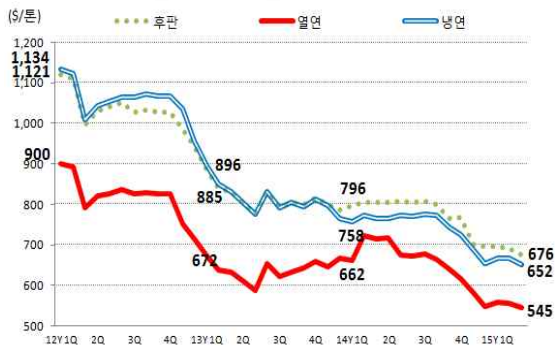
봉형강류



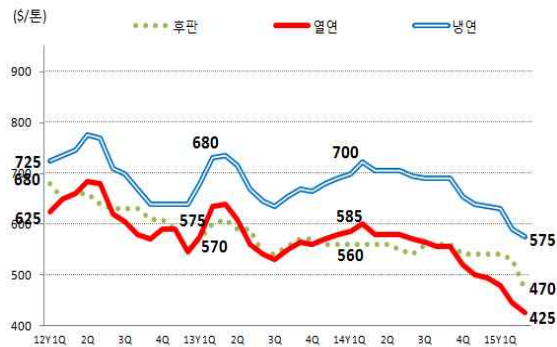
일본

□ 철근 생산 1위 업체인 교에이 제강, 전력요금 인상으로 4월 철근가격 동결

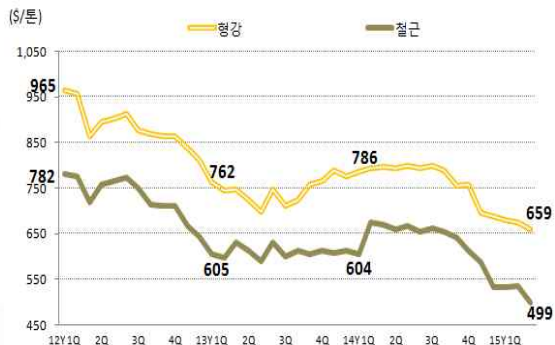
판재류(유통)



판재류(수출)



봉형강류(유통)



* 자료원 : EU MetalBulletin(주간, ~ '15.03.25),
일본 CRU(월간, ~ '15.03월)

주요 품목/지역별 가격동향(2015.03.27)

철 근

	중국수출	미국유통	미국수입	EU유통
U S \$ / M T	350~360	661~661	462~473	454~465
전 주 비	3.6	-	-	-0.6
전 월 비	1.4	-	1.2	-

후 관

	중국수출	미국유통	미국수입	EU유통
U S \$ / M T	370~375	705~705	881~903	498~552
전 주 비	-	-1.5	-	-
전 월 비	-3.2	-3.0	-	-

열 연 강 관

	중국수출	미국유통	미국수입	EU유통
U S \$ / M T	370~380	507~507	485~507	433~465
전 주 비	2.0	-2.1	-	-1.2
전 월 비	-	-6.1	-4.3	-

냉 연 강 관

	중국수출	미국유통	미국수입	EU유통
U S \$ / M T	430~440	661~661	573~606	509~541
전 주 비	-	-1.6	-	-
전 월 비	-2.8	-4.8	-	-

※ 자료원 : Metal Bulletin, 수출은 FOB, 수입은 CFR, 2015.03.27 가격 기준(단, EU 2015.03.25)

※ 미국 유통 및 수입가격(4P 그래프)은 Short ton을 Metric ton으로 환산한 수치임

※ EU 유통가격(5P 그래프)은 유로를 미달러로 환산한 수치임

국내시황

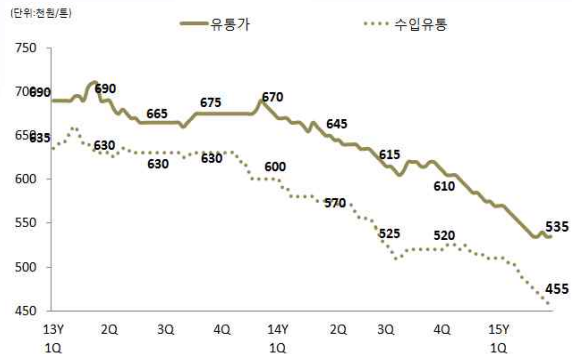
- 열연 : 최근 중국산 수입가격 하락으로 국산제품과 가격차 확대. 가격경쟁력 약화로 국내 유통가격 하락
- 철근 : 판매호조로 3월 내수판매 80만톤 상회할 것으로 예상. 2Q 기준가격 톤당 4.5만원 하락한 60만원에 타결. 유통가격 보합세

열연(SS400, 3.0mm)



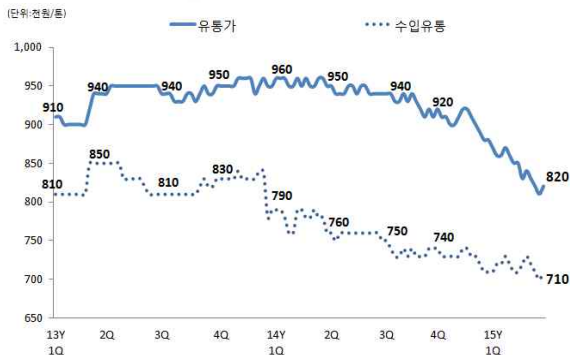
* 유통가(포스코), 수입유통(중국산)

철근(SD400, 10mm)



* 유통가(7대제강사), 수입유통(중국산)

냉연(SPCC 1.0mm)



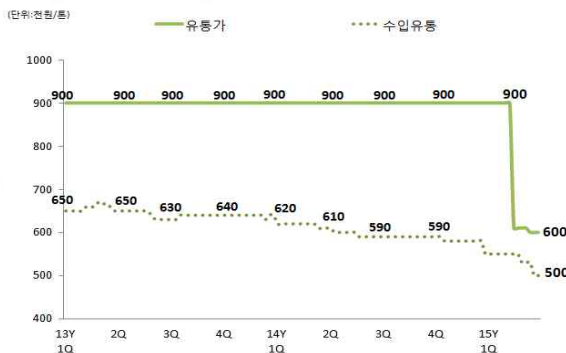
* SPCC(1종) 1.0mm, 유통시트, 90일어음

H형강(SS400, 소형)



* 유통가(현대제철), 수입유통(중국산)

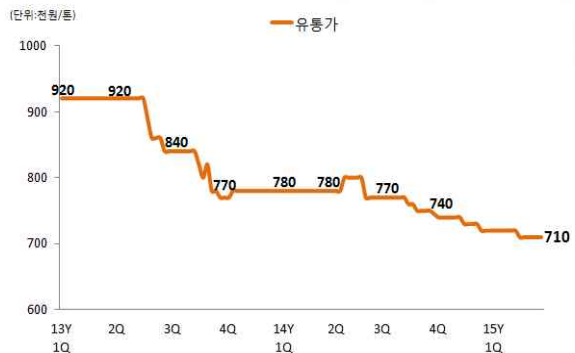
후판(SS400, 20mm)



* 유통가 : 공장도가에서 1차 유통업체 판매가로 기준 변경(2/13)

* 수입유통(중국산)

강관(SPP, 100A, 배관재)



* 유통가(상차도)

* 자료원 : 스틸데일리(2015.03.27) 및 철강금속신문(2015.03.30)

원자재시황('15.03.27)

□ 철광석 : 54.5\$/dmt(3.5% ↓)

*자료원 : PLATTS(63.5% Fe, CFR N.China)

□ 원료탄 : 89.65\$/dmt(1.7% ↓)

*자료원 : PLATTS(HCC, FOB Australia)

□ 철스크랩(내수가격, 전주비)

韓 - 내수: 200천원(2.4% ↓), 수입: 279천원(0.7% ↑)

美 - \$227(보합), 日 - ¥22,621(보합), 中 - 1,580元(보합)

*자료원 韓 - 스크랩워치(경량A), 수입 - 현대제철 미국산 대형모선 계약금액, 美 - AMM(HMS No.1 Composite), 日 - Tex Report(H2 관동지역), 中 - Steelhome(Heavy 상하이 6~10mm). 단, 美 '15.03.20 가격 기준

□ 니켈 : 13,260\$/t(5.0% ↓)

*자료원 : LME 거래소(현물)

□ 아연 : 2,069\$/t(2.7% ↑)

*자료원 : LME 거래소(현물)

니켈 및 아연



철광석 및 원료탄



철스크랩(국내)



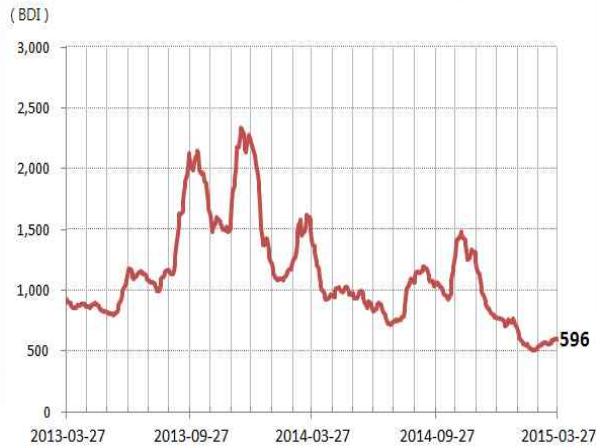
철스크랩(해외)



* 철스크랩(해외) 가격은 각 국의 외화를 원화로 환산

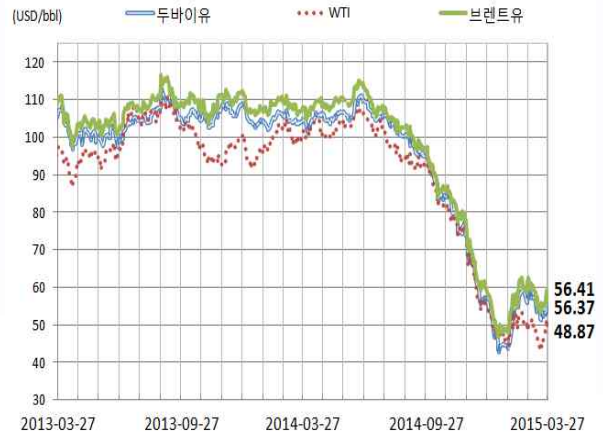
주간경제지표

BDI지수



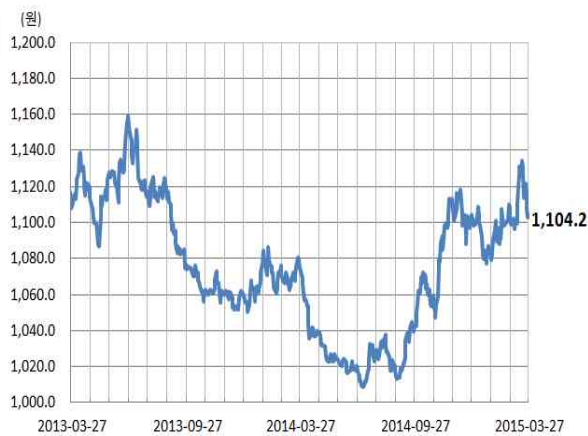
* 자료원 : KOREA PDS, BDI = 1,000(1985. 1. 4)

국제유가



* 자료원 : WTI = CME(NYMEX) 거래소, 브렌트유 = ICE 거래소
두바이유 - 싱가포르(FOB, 현물) 기준

환율(원/달러)



* 자료원 : 외환은행 최초고시환율 기준

환율(원/엔)



* 자료원 : 외환은행 최초고시환율 기준

환율(원/유로)



* 자료원 : 외환은행 최초고시환율 기준

환율(원/위안)



* 자료원 : 외환은행 최초고시환율 기준

수입(對전세계)

	2015년 1 ~ 2월					2015년 3월 1일 ~ 26일				
	물량 (천톤)	전년비 (%)	금액 (백만\$)	전년비 (%)	평균단가 (\$)	물량 (천톤)	전년비 (%)	금액 (백만\$)	전년비 (%)	평균단가 (\$)
철강재 계	3,539	-5.5	2,999	-11.1	848	1,698	5.4	1,456	-4.7	858
봉형강류	817	-7.7	519	-18.3	635	371	-5.6	220	-25.0	592
H형강	103	-55.5	51	-61.9	496	79	-7.4	36	-29.7	452
보통강 H형강	72	-60.5	36	-65.9	501	54	-10.7	24	-34.1	448
특수강 "	31	-36.6	15	-46.5	484	25	0.9	11	-18.2	461
봉강	240	45.3	181	19.7	755	91	-1.6	70	-11.1	764
보통강 봉강	5	997.4	3	621.2	485	0	0.0	0	39.7	936
특수강 "	205	59.0	154	27.9	751	78	-10.4	58	-16.9	751
마봉강	30	-16.8	25	-19.3	831	13	123.5	11	37.6	839
철근	105	21.7	44	-3.2	419	55	49.2	22	12.1	399
선재	221	-24.4	152	-30.0	688	101	-20.5	65	-33.0	644
보통강 선재	62	-7.8	35	-25.8	562	31	0.8	16	-21.0	524
특수강 "	159	-29.3	117	-31.1	737	70	-27.2	49	-36.2	697
판재류	1,945	-11.5	1,369	-21.1	704	958	2.9	789	2.9	824
중후판	441	-21.1	297	-26.1	674	255	2.7	174	-5.8	681
보통강 중후판	335	-19.7	210	-27.1	626	200	6.6	122	-8.2	609
특수강 "	105	-25.0	87	-23.6	826	55	-9.5	52	0.3	943
열연강판	1,039	-5.2	666	-16.2	641	496	17.2	281	-14.0	566
보통강 열연강판	856	6.9	438	-5.5	511	406	25.5	188	-1.4	464
특수강 "	182	-37.9	228	-31.1	1,250	90	-9.9	92	-31.7	1,028
냉연강판	156	-14.6	173	-25.8	1,105	70	-21.9	86	-22.7	1,224
보통강 냉연강판	83	-23.8	52	-34.0	630	42	-27.9	25	-40.4	608
특수강 "	73	-1.0	120	-21.6	1,639	29	-11.1	61	-11.7	2,120
아연도강판	179	-29.9	126	-34.4	704	83	-22.3	55	-32.6	662
용융아연도강판	153	-31.4	107	-35.9	701	67	-29.9	44	-39.4	654
전기 "	26	-19.0	19	-24.9	722	16	45.9	11	22.9	697
칼라강판	77	75.4	51	47.0	663	30	-15.3	19	-27.6	629
석도강판	7	48.1	8	52.1	1,109	3	54.1	3	28.1	1,080
강관	127	6.3	256	-6.1	2,016	55	-10.1	130	-5.5	2,359
보통강 강관	54	-2.2	58	-24.6	1,084	22	-4.4	41	29.1	1,890
특수강 "	73	13.6	197	1.2	2,702	34	-13.5	89	-15.9	2,663

* 잠정치, 관세청 통관 기준

수입(對중국)

	2015년 1 ~ 2월					2015년 3월 1일 ~ 26일				
	물량 (천톤)	전년비 (%)	금액 (백만\$)	전년비 (%)	평균단가 (\$)	물량 (천톤)	전년비 (%)	금액 (백만\$)	전년비 (%)	평균단가 (\$)
철강재 계	2,090	-5.3	1,368	-13.3	654	1,039	14.0	600	-12.2	578
봉형강류	617	-10.2	310	-25.0	501	295	-1.5	138	-23.9	469
H형강	87	-60.4	41	-67.0	471	75	-1.2	33	-23.9	439
보통강 H형강	60	-65.1	29	-70.6	475	50	-2.3	21	-26.6	428
특수강 "	27	-43.4	12	-54.0	461	25	0.9	11	-18.2	461
봉강	208	54.2	118	25.8	565	77	-1.9	43	-17.7	555
보통강 봉강	5	1325.2	3	875.2	478	0	86.8	0	52.3	804
특수강 "	178	66.7	103	34.2	582	67	-10.0	38	-22.7	572
마봉강	25	-10.8	12	-28.3	461	10	134.6	4	81.7	438
철근	98	27.4	41	3.4	413	49	50.3	19	12.8	384
선재	142	-27.0	71	-38.5	499	72	-18.5	34	-36.5	472
보통강 선재	46	4.0	21	-16.2	457	24	8.6	10	-17.6	427
특수강 "	96	-36.2	50	-44.8	519	48	-27.6	24	-42.2	494
판재류	1,254	-8.5	803	-17.0	641	651	20.9	375	-6.4	575
중후판	300	-13.7	169	-19.7	565	170	33.9	92	18.9	538
보통강 중후판	208	-6.9	116	-14.5	559	126	71.0	69	54.4	547
특수강 "	92	-25.8	53	-29.1	578	44	-17.4	23	-30.3	511
열연강판	582	-5.1	365	-14.2	628	314	51.4	164	2.8	522
보통강 열연강판	442	17.4	217	3.3	491	244	82.3	109	41.1	447
특수강 "	139	-41.0	148	-31.3	1,061	70	-4.8	55	-33.2	786
냉연강판	109	-17.1	94	-28.2	863	50	-23.5	46	-28.0	916
보통강 냉연강판	73	-22.3	42	-30.7	577	36	-28.1	20	-39.6	552
특수강 "	35	-3.7	52	-26.1	1,452	13	-7.7	26	-15.2	1,902
아연도강판	153	-24.4	101	-29.6	660	74	-16.9	46	-27.5	624
용융아연도강판	129	-25.8	85	-30.8	658	60	-26.2	37	-36.2	615
전기 "	24	-15.4	16	-23.0	669	15	70.8	10	48.6	662
칼라강판	76	75.6	50	49.6	649	30	-15.1	18	-28.6	603
석도강판	5	47.2	5	53.9	1,028	2	67.8	2	61.7	976
강관	74	44.5	80	28.2	1,085	27	-14.8	24	-37.7	892
보통강 강관	42	59.5	31	35.8	740	14	-0.8	10	-23.6	695
특수강 "	32	28.6	49	23.8	1,538	13	-26.1	14	-44.5	1,103

* 잠정치, 관세청 통관 기준

수입(對일본)

	2015년 1 ~ 2월					2015년 3월 1일 ~ 26일				
	물량 (천톤)	전년비 (%)	금액 (백만\$)	전년비 (%)	평균단가 (\$)	물량 (천톤)	전년비 (%)	금액 (백만\$)	전년비 (%)	평균단가 (\$)
철강재 계	1,117	-1.6	881	-10.4	789	453	-25.0	380	-28.6	839
봉형강류	172	4.7	148	-4.0	864	63	-18.7	54	-26.2	858
H형강	13	0.0	8	0.0	607	3	0.0	2	0.0	676
보통강 H형강	9	26.0	6	-7.5	595	3	-66.3	2	-71.8	676
특수강 "	3	823.8	2	652.5	642	-	0.0	-	0.0	-
봉강	24	9.2	32	14.2	1,317	10	-2.3	13	3.5	1,323
보통강 봉강	-	-100.0	-	-91.0	-	0	0.0	0	0.0	-
특수강 "	22	29.0	28	25.1	1,285	8	-16.9	11	-8.4	1,323
마봉강	2	-57.4	4	-32.6	1,638	2	687.8	2	192.6	1,311
철근	7	-24.8	3	-40.8	495	6	61.2	3	18.7	497
선재	65	-20.2	62	-23.5	959	23	-24.0	22	-30.7	956
보통강 선재	15	-31.7	13	-37.2	886	7	-21.4	6	-27.3	879
특수강 "	50	-16.0	49	-18.6	981	17	-24.9	17	-31.8	985
판재류	626	-10.3	439	-20.2	701	265	-22.8	197	-29.7	743
중후판	130	-34.5	101	-37.5	777	78	-31.9	66	-28.1	846
보통강 중후판	124	-34.3	89	-38.3	718	72	-35.4	51	-40.1	699
특수강 "	5	-38.6	11	-30.9	2,175	6	98.4	16	99.6	2,598
열연강판	426	2.7	248	-10.1	582	162	-15.7	92	-32.4	568
보통강 열연강판	402	4.3	213	-5.8	530	148	-14.7	71	-31.1	480
특수강 "	24	-17.4	35	-29.4	1,448	14	-25.4	21	-36.7	1,524
냉연강판	33	30.2	46	18.1	1,420	10	-18.4	18	-13.4	1,715
보통강 냉연강판	3	-40.0	4	-40.7	1,169	2	16.5	2	-4.0	1,179
특수강 "	29	51.2	42	30.5	1,450	8	-23.5	15	-14.6	1,833
아연도강판	24	-39.1	23	-40.7	969	8	-52.7	8	-54.5	969
용융아연도강판	22	-37.0	21	-39.4	951	7	-51.0	7	-53.2	953
전기 "	2	-58.5	2	-52.2	1,234	1	-64.6	1	-62.8	-
칼라강판	1	1137.8	1	48.6	2,035	0	-88.9	1	-44.1	11,711
석도강판	1	104.0	1	79.5	1,567	1	134.9	1	63.2	1,292
강관	34	29.1	91	23.0	2,679	17	-11.4	44	-12.0	2,646
보통강 강관	6	31.4	11	30.1	1,766	4	-18.2	6	-22.5	1,690
특수강 "	28	28.6	80	22.1	2,882	13	-9.3	38	-10.0	2,918

* 잠정치, 관세청 통관 기준