

주간 철강 리뷰

[Weekly Steel Review]

2015.03.16 ~ 2015.03.20

해 외

- ◇ 중 국 : 건설경기 회복 기대감으로 봉형강류 가격 상승세 전환. 반면, 판재류는 후판 제외한 열연, 냉연제품 등 하락세 지속. 수출은 철광석 급락 및 수요부진에 따른 수출확대로 하락
- ◇ 미 국 : 판재류, 가격지지 노력 불구, 호재없이 하락세 지속. 반면, 봉형강류는 건설수요 증가로 보합세 유지
- ◇ E U : 달러대비 유로화 약세로 열연중심으로 유통가격 강보합세

국 내

- ◇ 열 연 : 중국산 수입영향으로 수입 유통가격 하락. 반면, 수급조절로 국내 유통가격 보합세
- ◇ 철 근 : 거래증가 불구, 판매경쟁 부담으로 유통가격 하락세. 3월 하순 시장흐름 및 2분기 가격협상이 주요 변수로 예상

원자재

- ◇ 철광석(63.5% Fe, CFR N.China) : 56.5\$/dmt(5.8% ↓)
- ◇ 원료탄(HCC, FOB Australia) : 91.2\$/dmt(1.1% ↓)
- ◇ 철스크랩(내수) : 韓205천원(보합)·美\$227(보합)·日¥22,621(1.5% ↓)

*원자재 : 15.03.20 가격 기준(단, 美 '15.03.13 기준)

- ※ 철강재 수입실적(15. 3. 1 ~ 22) : 1,417천 톤 (전월비 22.9% ↑, 전년비 2.8% ↑)
- 중국 : 830천 톤 (27.1% ↑, 2.3% ↑)
- 일본 : 390천 톤 (0.5% ↑, 19.2% ↓)

한국철강협회 조사통상실
홍승민 Tel : 02-559-3577

해외시황

중국 (철강재 가격)

□ 건설경기 회복 기대감으로 봉형강류 가격 상승세 전환. 반면, 판재류는 후판 제외한 열연, 냉연제품 등 소폭 하락세 지속. 수출가격은 최근 철광석 가격 급락 및 수요부진에 따른 수출확대로 하락

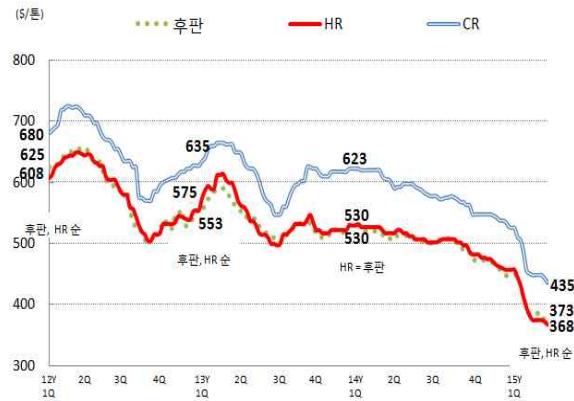
2015. 03. 20	유통가격 (위안/t)			수출가격 (\$/t)		
		전주비	전월비		전주비	전월비
형 강	2,767	0.3	-1.2	N/A	-	-
선 재	2,577	1.5	-0.2	N/A	-	-
철 근	2,552	2.0	1.4	335~350	-2.1	-2.1
후 판	2,754	0.9	-0.7	370~375	-0.7	-3.2
H R	2,679	-0.2	-3.9	365~370	-1.3	-2.0
C R	3,482	-1.0	-3.8	430~440	-1.7	-2.8

* 자료원 : Mysteel(유통가격), MetalBulletin(수출가격)
* 증치세(17%) 포함, 25개 도시 평균가격

판재류(유통)



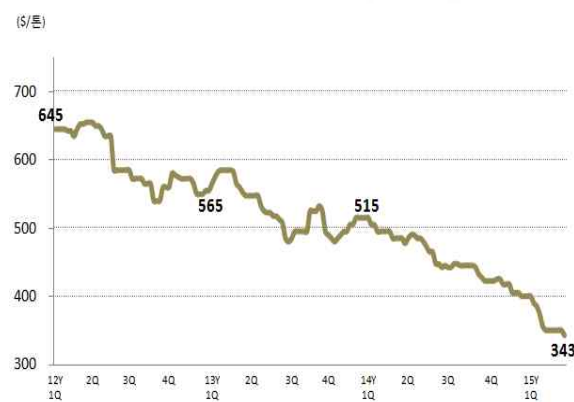
판재류(수출)



봉형강류(유통)



철근(수출)



중 국 (유통재고)

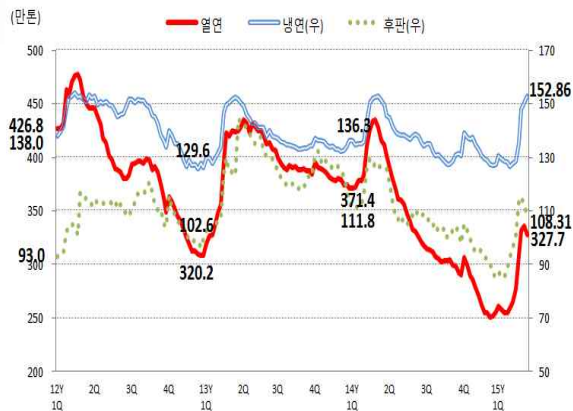
□ 중국의 재정투자 확대 기대감으로 인한 수요회복으로 재고감소. 선재, 후판 중심으로 유통재고 감소 및 증가세 둔화

(단위: 천톤, %)

2015. 03. 20	재 고	전주비	전월비	전년비
후 판	1,083	-3.2	-4.6	-14.1
H R	3,277	-2.3	6.1	-20.4
C R	1,529	1.6	12.8	2.2
철 근	7,653	-1.3	19.1	-16.3
선 재	2,108	-3.4	21.2	-21.6

* 자료원 : Steelhome(후판, HR, CR 24개 도시, 철근, 선재는 28개 도시 기준)

판재류



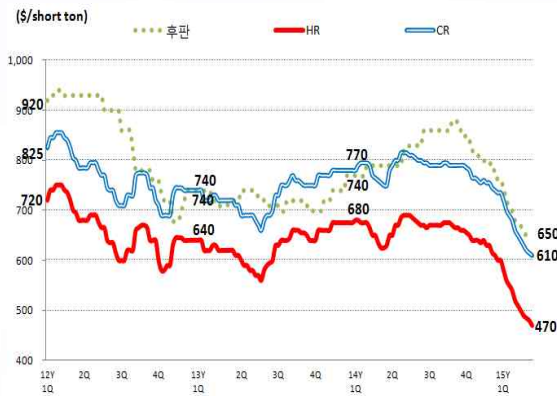
봉형강류



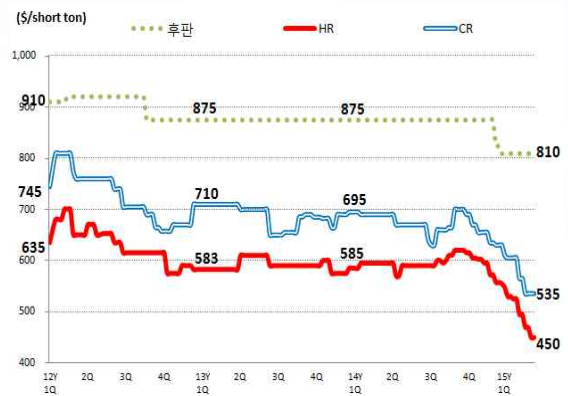
미국

- 판재류, 가격지지 노력 불구, 특별한 호재없이 하락세 지속. 반면, 봉형강류 비주거용 건설착공 증가 등 건설수요 증가로 보합세 유지
- 조강생산, 3월 3주 전주비 1.0% 증가하며 장기 하락세 마감

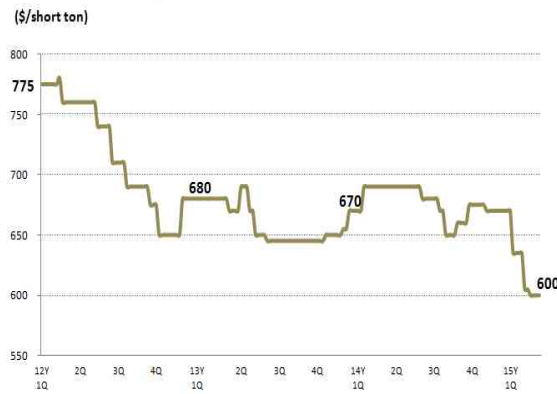
판재류(유통)



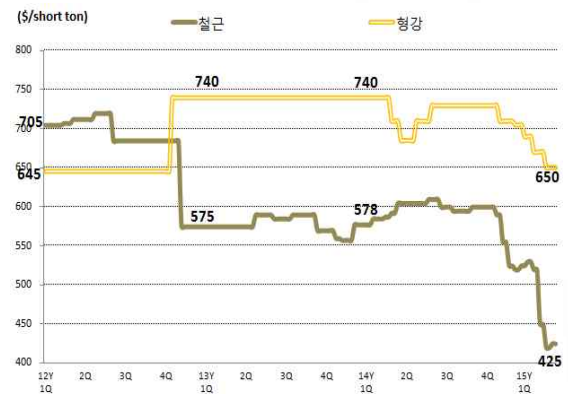
판재류(수입)



철근(유통)



봉형강류(수입)

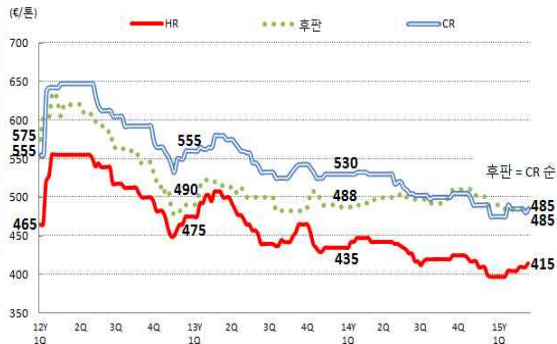


* 자료원 : MetalBulletin(주간, ~ '15.03.20 가격 기준)

유럽

□ 달러대비 유로화 약세로 열연중심으로 가격 소폭 상승. 유통가격 강보합세

판재류



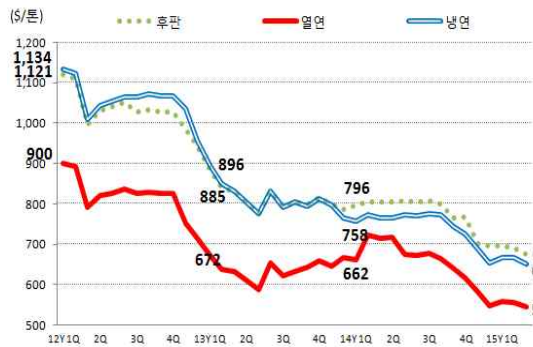
봉형강류



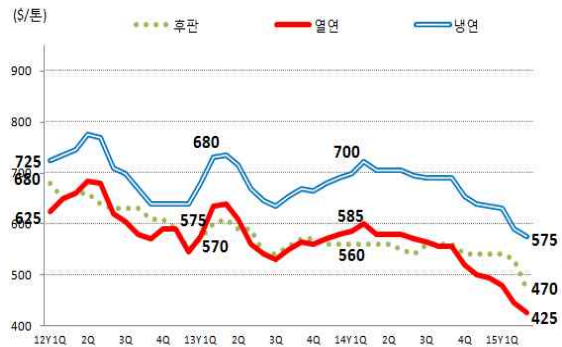
일본

□ 3월, 봉형강류 중심으로 소품목 전주비 유통가격 하락. 판재류 수출가격 큰 폭 하락

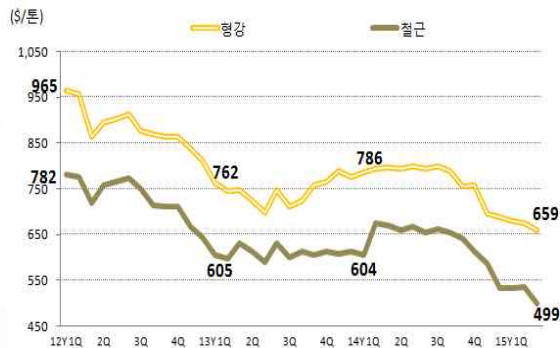
판재류(유통)



판재류(수출)



봉형강류(유통)



* 자료원 : EU MetalBulletin(주간, ~ '15.03.18),
일본 CRU(월간, ~ '15.03월)

주요 품목/지역별 가격동향(2015.03.20)

철 근

	중국수출	미국유통	미국수입	EU유통
U S \$ / M T	335~350	661~661	462~473	454~471
전 주 비	-2.1	-	-	1.2
전 월 비	-2.1	-0.8	-5.6	0.6

후 관

	중국수출	미국유통	미국수입	EU유통
U S \$ / M T	370~375	716~716	881~903	498~552
전 주 비	-0.7	-	-	-
전 월 비	-3.2	-3.0	-	-

열 연 강 관

	중국수출	미국유통	미국수입	EU유통
U S \$ / M T	365~370	518~518	485~507	433~465
전 주 비	-1.3	-2.1	-	1.2
전 월 비	-2.0	-6.0	-9.1	2.5

냉 연 강 관

	중국수출	미국유통	미국수입	EU유통
U S \$ / M T	430~440	672~672	573~606	509~541
전 주 비	-1.7	-0.8	-	-1.0
전 월 비	-2.8	-4.7	-5.3	-

※ 자료원 : Metal Bulletin, 수출은 FOB, 수입은 CFR, 2015.03.20 가격 기준(단, EU 2015.03.18)

※ 미국 유통 및 수입가격(4P 그래프)은 Short ton을 Metric ton으로 환산한 수치임

※ EU 유통가격(5P 그래프)은 유로를 미달러로 환산한 수치임

국내시황

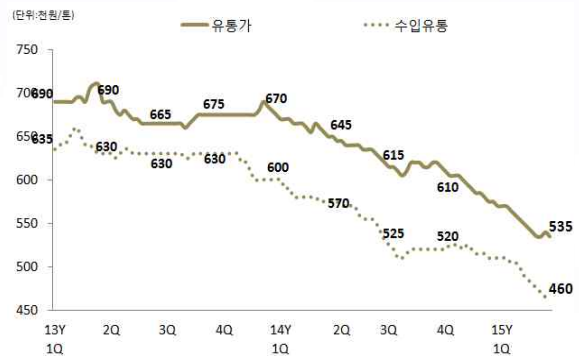
- 열연 : 중국산 수입영향으로 수입 유통가격 하락. 반면, 수급조절로 국내 유통가격 보합세
- 철근 : 거래증가 불구, 판매경쟁 부담으로 유통가격 하락세. 3월 하순 시장흐름 및 2분기 가격협상이 주요 변수로 예상

열연(SS400, 3.0mm)



* 유통가(포스코), 수입유통(중국산)

철근(SD400, 10mm)



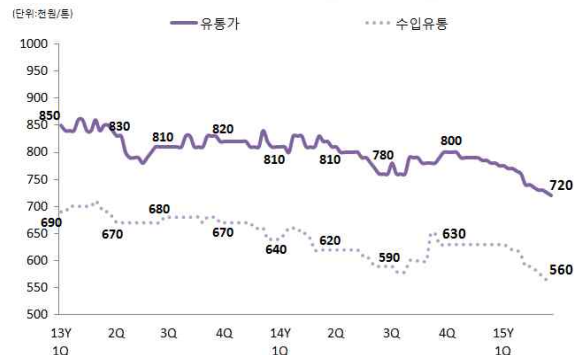
* 유통가(7대제강사), 수입유통(중국산)

냉연(SPCC 1.0mm)



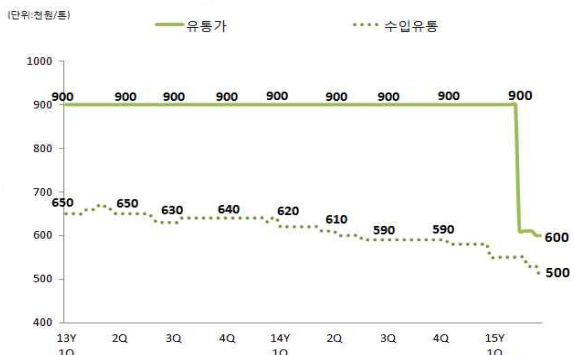
* SPCC(1종) 1.0mm, 유통시트, 90일어음

H형강(SS400, 소형)



* 유통가(현대제철), 수입유통(중국산)

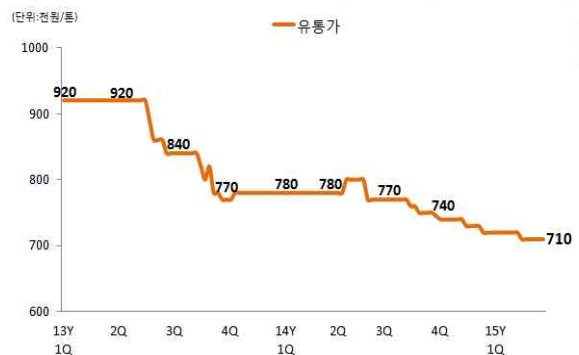
후판(SS400, 20mm)



* 유통가 : 공장도가에서 1차 유통업체 판매가로 기준 변경(2/13)

* 수입유통(중국산)

강관(SPP, 100A, 배관재)



* 유통가(상차도)

* 자료원 : 스틸데일리(2015.03.20) 및 철강금속신문(2015.03.23)

원자재시황('15.03.20)

□ 철광석 : 56.5\$/dmt(5.8% ↓)

*자료원 : PLATTS(63.5% Fe, CFR N.China)

□ 원료탄 : 91.2\$/dmt(1.1% ↓)

*자료원 : PLATTS(HCC, FOB Australia)

□ 철스크랩(내수가격, 전주비)

韓 - 내수: 205천원(보합), 수입: 277천원(1.5% ↓)

美 - \$227(보합), 日 - ¥22,621(1.5% ↓), 中 - 1,580元(1.3% ↓)

*자료원 韓 - 스크랩워치(경량A), 수입 - 현대제철 미국산 대형모선 계약금액, 美 - AMM(HMS No.1 Composite), 日 - Tex Report(H2 관동지역), 中 - Steelhome(Heavy 상하이 6~10mm). 단, 美 '15.03.13 가격 기준

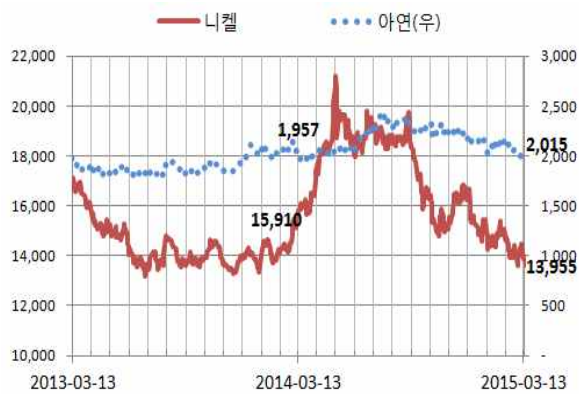
□ 니켈 : 13,955\$/t(0.6% ↑)

*자료원 : LME 거래소(현물)

□ 아연 : 2,015\$/t(0.7% ↑)

*자료원 : LME 거래소(현물)

니켈 및 아연



철광석 및 원료탄



철스크랩(국내)



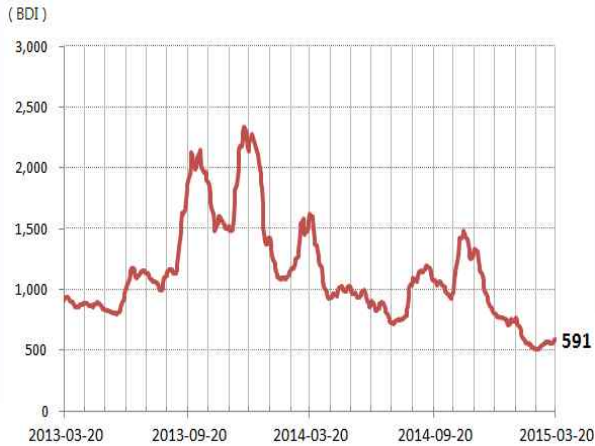
철스크랩(해외)



* 철스크랩(해외) 가격은 각 국의 외화를 원화로 환산

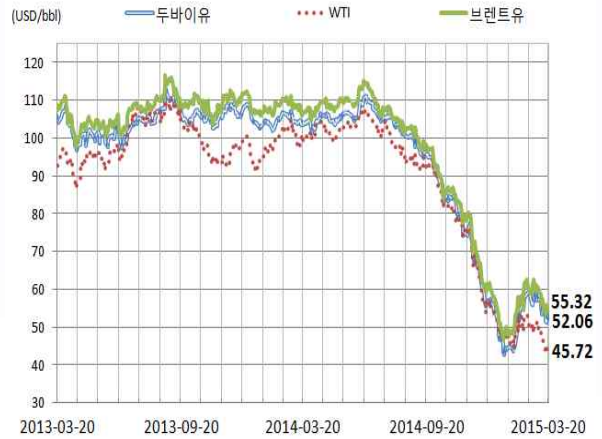
주간경제지표

BDI지수



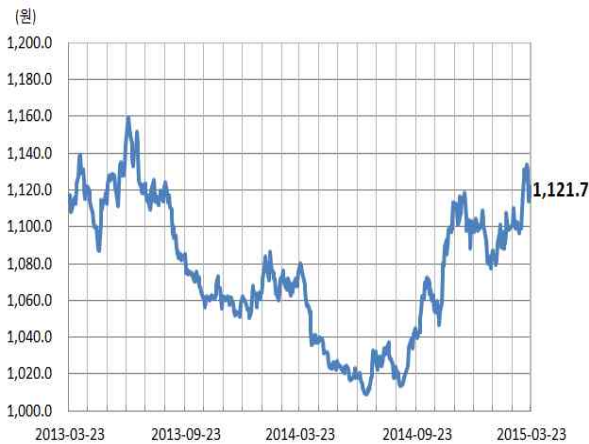
* 자료원 : KOREA PDS, BDI = 1,000(1985. 1. 4)

국제유가



* 자료원 : WTI = CME(NYMEX) 거래소, 브렌트유 = ICE 거래소
두바이유 - 싱가포르(FOB, 현물) 기준

환율(원/달러)



* 자료원 : 외환은행 최초고시환율 기준

환율(원/엔)



* 자료원 : 외환은행 최초고시환율 기준

환율(원/유로)



* 자료원 : 외환은행 최초고시환율 기준

환율(원/위안)



* 자료원 : 외환은행 최초고시환율 기준

수입(對전세계)

	2015년 1 ~ 2월					2015년 3월 1일 ~ 22일				
	물량 (천톤)	전년비 (%)	금액 (백만\$)	전년비 (%)	평균단가 (\$)	물량 (천톤)	전년비 (%)	금액 (백만\$)	전년비 (%)	평균단가 (\$)
철강재 계	3,539	-5.5	2,999	-11.1	848	1,417	2.8	1,227	-4.3	866
봉형강류	817	-7.7	519	-18.3	635	298	-14.5	179	-30.4	601
H형강	103	-55.5	51	-61.9	496	61	-20.0	28	-38.1	460
보통강 H형강	72	-60.5	36	-65.9	501	41	-22.0	19	-40.9	459
특수강 "	31	-36.6	15	-46.5	484	20	-15.4	9	-31.3	461
봉강	240	45.3	181	19.7	755	71	-17.3	55	-21.0	779
보통강 봉강	5	997.4	3	621.2	485	0	0.0	0	78.2	869
특수강 "	205	59.0	154	27.9	751	65	-19.0	48	-22.9	741
마봉강	30	-16.8	25	-19.3	831	6	2.4	7	-6.4	1,191
철근	105	21.7	44	-3.2	419	46	48.4	19	11.8	400
선재	221	-24.4	152	-30.0	688	83	-25.8	55	-34.2	666
보통강 선재	62	-7.8	35	-25.8	562	22	-20.7	12	-35.1	542
특수강 "	159	-29.3	117	-31.1	737	61	-27.4	44	-34.0	710
판재류	1,945	-11.5	1,369	-21.1	704	789	-1.1	676	4.4	857
중후판	441	-21.1	297	-26.1	674	199	-0.6	137	-7.1	688
보통강 중후판	335	-19.7	210	-27.1	626	155	7.3	95	-7.6	611
특수강 "	105	-25.0	87	-23.6	826	44	-20.8	43	-5.9	956
열연강판	1,039	-5.2	666	-16.2	641	429	15.0	243	-15.5	567
보통강 열연강판	856	6.9	438	-5.5	511	350	22.8	163	-2.5	467
특수강 "	182	-37.9	228	-31.1	1,250	79	-10.5	80	-33.6	1,011
냉연강판	156	-14.6	173	-25.8	1,105	56	-26.5	69	-20.5	1,234
보통강 냉연강판	83	-23.8	52	-34.0	630	34	-34.5	21	-44.9	614
특수강 "	73	-1.0	120	-21.6	1,639	22	-9.1	48	-1.5	2,200
아연도강판	179	-29.9	126	-34.4	704	61	-37.4	41	-44.6	672
용융아연도강판	153	-31.4	107	-35.9	701	49	-44.0	33	-50.4	667
전기 "	26	-19.0	19	-24.9	722	12	18.9	8	0.7	695
칼라강판	77	75.4	51	47.0	663	24	-19.9	15	-29.0	637
석도강판	7	48.1	8	52.1	1,109	2	18.7	2	0.0	1,123
강관	127	6.3	256	-6.1	2,016	43	-14.6	110	-2.2	2,578
보통강 강관	54	-2.2	58	-24.6	1,084	17	-9.3	37	34.7	2,148
특수강 "	73	13.6	197	1.2	2,702	26	-17.8	74	-13.9	2,860

* 잠정치, 관세청 통관 기준

수입(對중국)

	2015년 1 ~ 2월					2015년 3월 1일 ~ 22일				
	물량 (천톤)	전년비 (%)	금액 (백만\$)	전년비 (%)	평균단가 (\$)	물량 (천톤)	전년비 (%)	금액 (백만\$)	전년비 (%)	평균단가 (\$)
철강재 계	2,090	-5.3	1,368	-13.3	654	830	2.3	472	-22.0	568
봉형강류	617	-10.2	310	-25.0	501	237	-13.2	111	-32.1	470
H형강	87	-60.4	41	-67.0	471	57	-16.4	25	-34.9	443
보통강 H형강	60	-65.1	29	-70.6	475	37	-17.0	16	-36.8	434
특수강 "	27	-43.4	12	-54.0	461	20	-15.4	9	-31.3	461
봉강	208	54.2	118	25.8	565	61	-17.0	34	-28.0	561
보통강 봉강	5	1325.2	3	875.2	478	0	460.5	0	182.4	804
특수강 "	178	66.7	103	34.2	582	57	-17.1	32	-28.0	566
마봉강	25	-10.8	12	-28.3	461	3	-19.8	2	-33.7	463
철근	98	27.4	41	3.4	413	42	49.9	16	12.2	383
선재	142	-27.0	71	-38.5	499	56	-31.6	27	-45.2	478
보통강 선재	46	4.0	21	-16.2	457	16	-22.6	7	-41.6	426
특수강 "	96	-36.2	50	-44.8	519	40	-34.7	20	-46.3	499
판재류	1,254	-8.5	803	-17.0	641	520	8.9	295	-16.8	568
중후판	300	-13.7	169	-19.7	565	130	16.9	70	3.2	536
보통강 중후판	208	-6.9	116	-14.5	559	96	56.4	52	41.3	548
특수강 "	92	-25.8	53	-29.1	578	35	-30.9	18	-42.7	505
열연강판	582	-5.1	365	-14.2	628	261	41.4	135	-6.3	516
보통강 열연강판	442	17.4	217	3.3	491	202	69.9	91	33.8	451
특수강 "	139	-41.0	148	-31.3	1,061	59	-10.0	44	-42.3	737
냉연강판	109	-17.1	94	-28.2	863	39	-33.1	34	-37.6	888
보통강 냉연강판	73	-22.3	42	-30.7	577	29	-36.6	16	-47.1	549
특수강 "	35	-3.7	52	-26.1	1,452	10	-19.6	19	-26.0	1,903
아연도강판	153	-24.4	101	-29.6	660	54	-33.9	34	-41.3	634
용융아연도강판	129	-25.8	85	-30.8	658	43	-41.5	27	-48.2	627
전기 "	24	-15.4	16	-23.0	669	11	32.1	7	14.1	658
칼라강판	76	75.6	50	49.6	649	24	-19.7	15	-29.9	610
석도강판	5	47.2	5	53.9	1,028	1	22.0	1	24.7	1,016
강관	74	44.5	80	28.2	1,085	20	-26.0	18	-45.6	898
보통강 강관	42	59.5	31	35.8	740	10	-11.2	7	-33.0	691
특수강 "	32	28.6	49	23.8	1,538	10	-37.0	11	-51.6	1,113

* 잠정치, 관세청 통관 기준

수입(對일본)

	2015년 1 ~ 2월					2015년 3월 1일 ~ 22일				
	물량 (천톤)	전년비 (%)	금액 (백만\$)	전년비 (%)	평균단가 (\$)	물량 (천톤)	전년비 (%)	금액 (백만\$)	전년비 (%)	평균단가 (\$)
철강재 계	1,117	-1.6	881	-10.4	789	390	-19.2	323	-23.7	829
봉형강류	172	4.7	148	-4.0	864	50	-18.8	45	-25.0	885
H형강	13	0.0	8	0.0	607	3	0.0	2	0.0	675
보통강 H형강	9	26.0	6	-7.5	595	3	-62.2	2	-68.4	675
특수강 "	3	823.8	2	652.5	642	-	0.0	-	0.0	-
봉강	24	9.2	32	14.2	1,317	7	-26.1	10	-11.2	1,480
보통강 봉강	-	-100.0	-	-91.0	-	0	0.0	0	0.0	-
특수강 "	22	29.0	28	25.1	1,285	5	-40.6	8	-22.4	1,540
마봉강	2	-57.4	4	-32.6	1,638	1	581.0	2	143.5	1,254
철근	7	-24.8	3	-40.8	495	4	33.0	2	3.8	547
선재	65	-20.2	62	-23.5	959	22	-2.2	21	-15.7	935
보통강 선재	15	-31.7	13	-37.2	886	6	-15.0	5	-23.3	869
특수강 "	50	-16.0	49	-18.6	981	17	3.1	16	-13.0	958
판재류	626	-10.3	439	-20.2	701	233	-16.3	171	-23.3	737
중후판	130	-34.5	101	-37.5	777	63	-25.4	53	-23.3	841
보통강 중후판	124	-34.3	89	-38.3	718	57	-29.6	40	-35.9	696
특수강 "	5	-38.6	11	-30.9	2,175	5	118.7	13	101.2	2,435
열연강판	426	2.7	248	-10.1	582	149	-9.9	86	-25.8	574
보통강 열연강판	402	4.3	213	-5.8	530	136	-9.7	65	-27.0	480
특수강 "	24	-17.4	35	-29.4	1,448	14	-11.4	21	-21.7	1,515
냉연강판	33	30.2	46	18.1	1,420	8	13.4	15	14.7	1,746
보통강 냉연강판	3	-40.0	4	-40.7	1,169	2	82.1	2	33.0	1,179
특수강 "	29	51.2	42	30.5	1,450	7	3.1	12	12.2	1,896
아연도강판	24	-39.1	23	-40.7	969	7	-57.2	6	-59.3	954
용융아연도강판	22	-37.0	21	-39.4	951	6	-57.6	5	-60.2	931
전기 "	2	-58.5	2	-52.2	1,234	1	-54.4	1	-53.0	-
칼라강판	1	1137.8	1	48.6	2,035	0	-91.4	0	-53.7	11,268
석도강판	1	104.0	1	79.5	1,567	0	206.9	1	74.1	1,395
강관	34	29.1	91	23.0	2,679	12	-13.1	34	-7.0	2,910
보통강 강관	6	31.4	11	30.1	1,766	3	-31.4	5	-34.9	1,721
특수강 "	28	28.6	80	22.1	2,882	9	-5.5	30	-0.3	3,263

* 잠정치, 관세청 통관 기준