

주간 철강 리뷰

[Weekly Steel Review]

2015.01.05~2015.01.09

해 외

- ◇ 중 국 : 연초, 가격하락 진정되는 듯 보였으나, 수요부진 및 타이트한 유동성으로 가격하락 폭 확대. 향후 가격약세 지속 예상
- ◇ 미 국 : '15년 새해에도 가격 하락세 지속. 추가하락 기대감으로 관망세 유지
- ◇ E U : 제강사의 형강, 후판 등 가격인상 시도 불구, 내수가격 제자리

국 내

- ◇ 열 연 : 1월, 원자재가격 약세지속으로 메이커에서 가격동결 발표 중순 이후 성수기 준비로 반등세 전환 기대
- ◇ 철 근 : 연초, 1분기 가격확정에도 거래부진 지속. 수입은 중국의 수출 증치세 환급폐지가 주요 변수이나, 현재까지 영향 미미

원자재

- ◇ 철광석(63.5% Fe, CFR N.China) : 72.0\$/dmt(1.7% ↓) * '15.01.09 기준
- ◇ 원료탄(HCC, FOB Australia) : 100.85\$/dmt(1.6% ↓) * '15.01.09 기준
- ◇ 철스크랩(내수) : 韓215천원(2.3% ↓)·美\$308(보합)·日¥25,293(0.6% ↓)
* 15.01.09 기준(단, 美 '15.01.02 기준)

※ 철강재 수입실적('15. 1. 1 ~ 11) : 749천톤(전월비 3.6% ↓, 전년비 6.7% ↓)
 - 중국 : 477천톤(2.2% ↑, 4.2% ↓)
 - 일본 : 169천톤(32.7% ↓, 17.6% ↓)

한국철강협회 조사통상실
홍승민 Tel : 02-559-3577

해 외 시 황

중 국 (철강재 가격)

□ 연초 가격하락 진정되는 듯 보였으나, 수요부진 및 타이트한 유동성으로 내수, 수출가격 하락폭 확대. 향후 가격약세 지속 예상

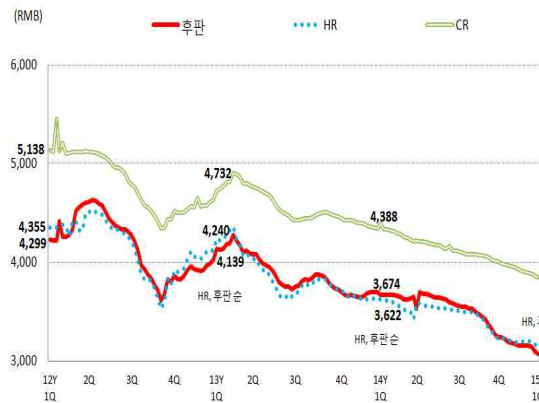
- 쇠품목 내수, 수출가격 하락세. 최근, 바오스틸의 CR 공장도 가격인하 공개 및 수요가들의 관망세 유지가 향후 가격하락 전망의 주요 배경

2015.01.09	유통가격 (위안/t)			수출가격 (\$/t)		
	형 강	선 재	철 근	후 판	H R	C R
형 강	2,955	-0.9	-2.9	N/A	-	-
선 재	2,810	-1.0	-3.6	N/A	-	-
철 근	2,746	-1.1	-4.2	380~400	-2.5	-2.5
후 판	3,031	-1.2	-4.0	445~450	-	-
H R	3,128	-0.9	-2.3	440~450	-2.7	-2.7
C R	3,826	-0.7	-1.8	505~515	-2.9	-4.7

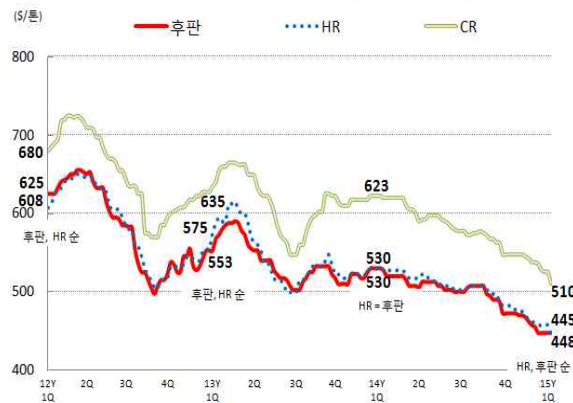
* 자료원 : Mysteel(유통가격), MetalBulletin(수출가격), 15.01.09 가격 기준

* 증치세(17%) 포함, 25개 도시 평균가격

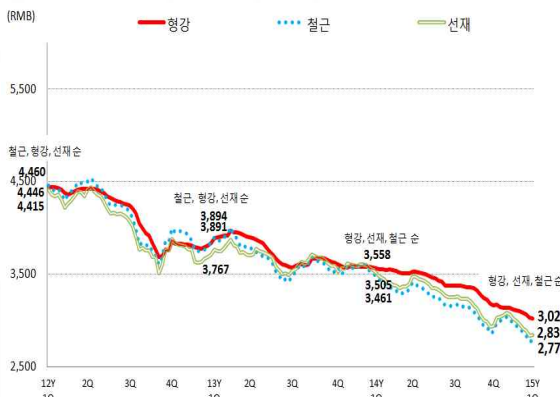
판재류(유통)



판재류(수출)



봉형강류(유통)



철근(수출)



중 국 (유통재고)

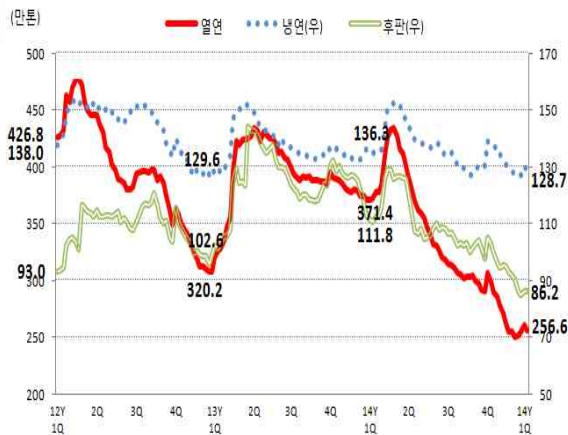
□ 연휴 이후 판매촉진 영향으로 전주비 소품목 재고감소세 전환. 향후, 수요흐름 및 가격변동이 재고의 주요 변수

(단위: 천톤, %)

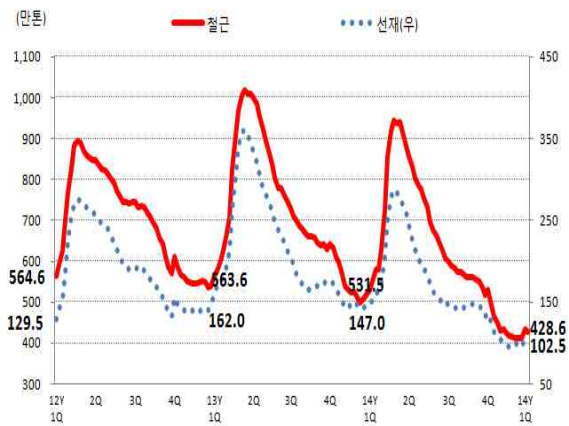
2015. 01. 09	재 고	전주비	전월비	전년비
		후 판	862	-0.2
H R	2,566	-1.6	2.2	-31.0
C R	1,287	-1.4	1.1	-4.5
철 근	4,286	-0.8	3.8	-22.3
선 재	1,025	-2.9	2.2	-32.7

* 자료원 : Steelhome(후판, HR, CR 24개 도시, 철근, 선재는 28개 도시 기준), 유통재고 '15.01.09 기준

판재류



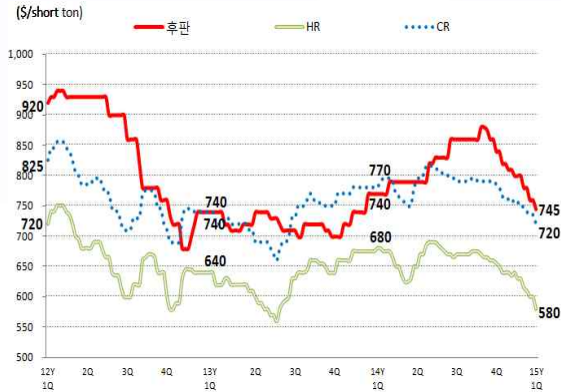
봉형강류



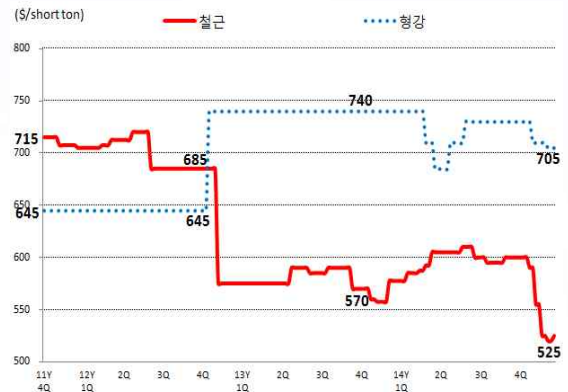
미국

□ '15년 새해에도 가격 하락세 지속. 추가하락 기대감으로 관망세 유지

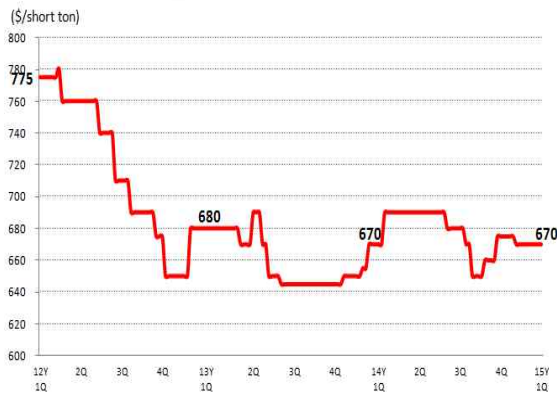
관재류(유통)



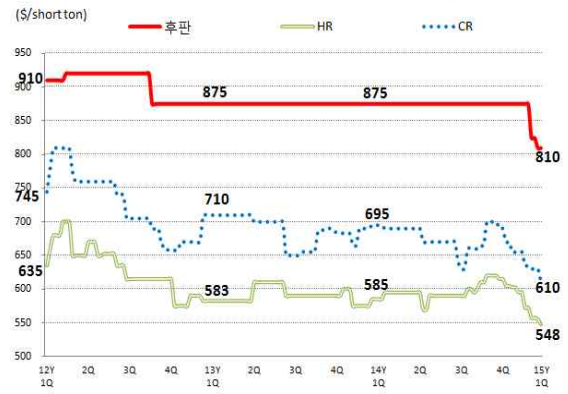
관재류(수입)



철근(유통)



봉형강류(수입)

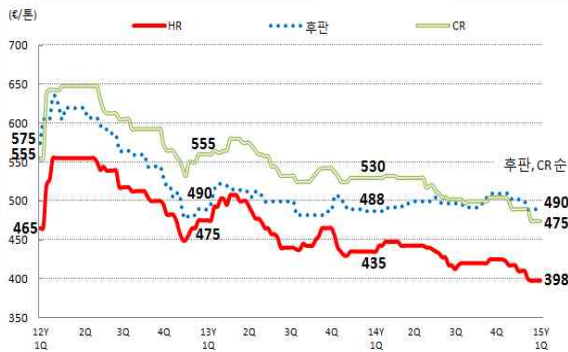


* 자료원 : MetalBulletin(주간, ~ '15.01.09)

유럽

□ 제강사의 형강, 후판 등 가격인상 시도 불구, 내수가격 제자리

판재류



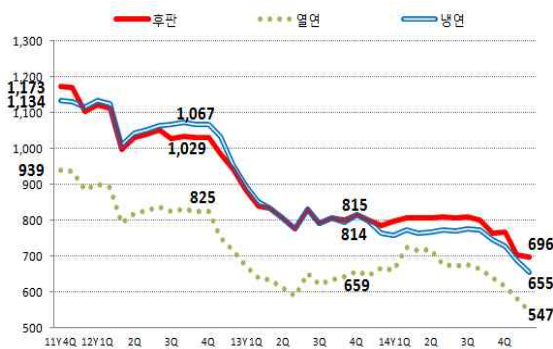
봉형강류



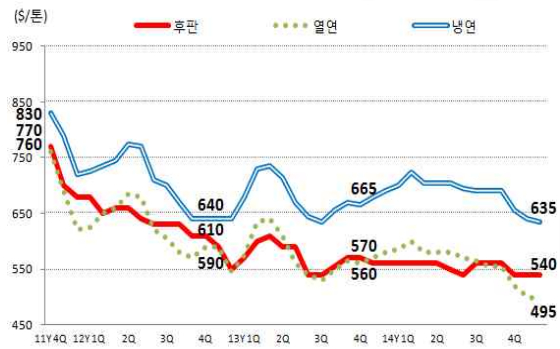
일본

□ '15년 강제 소비, 보통강 0.2% 감소한 51백만톤, 특수강 0.7% 증가한 13백만톤 전망

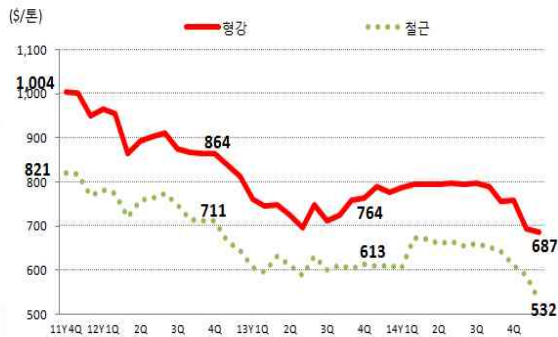
판재류(유통)



판재류(수출)



봉형강류(유통)



* 자료원 : EU MetalBulletin(주간, ~ '14.12.31),
일본 CRU(월간, ~ '14.12)

주요 품목/지역별 가격 동향

철 근

	중국수출 (2015.01.09)	미국내수 (2015.01.09)	미국수입 (2015.01.09)	EU내수 (2015.01.07)
U S \$ / M T	380~400	727~749	562~595	497~526
전 주 비	-2.5	-	-	-
전 월 비	-2.5	-	-	-

*자료원 : Metal Bulletin, 수출은 FOB, 수입은 CFR 기준 (이하 동일)

후 판

	중국수출 (2015.01.09)	미국내수 (2015.01.09)	미국수입 (2015.01.09)	EU내수 (2015.01.07)
U S \$ / M T	445~450	821~821	881~903	556~603
전 주 비	-	-2.0	-	-
전 월 비	-	-4.5	-7.4	-

열 연 강 판

	중국수출 (2015.01.09)	미국내수 (2015.01.09)	미국수입 (2015.01.09)	EU내수 (2015.01.07)
U S \$ / M T	440~450	639~639	595~611	455~485
전 주 비	-2.7	-3.3	-1.4	-
전 월 비	-2.7	-5.7	-4.4	-0.6

냉 연 강 판

	중국수출 (2015.01.09)	미국내수 (2015.01.09)	미국수입 (2015.01.09)	EU내수 (2015.01.07)
U S \$ / M T	505~515	793~793	661~683	532~591
전 주 비	-2.9	-2.0	-3.2	-
전 월 비	-4.7	-3.4	-3.9	-3.1

※ 2015.01.09 가격 기준(단, EU 2015.01.07 기준)

국내시황

- 열연 : 1월, 원자재가격 약세지속으로 메이커에서 가격동결 발표. 중순 이후 성수기 준비로 반등세 전환 기대
- 철근 : 연초, 1분기 가격확정에도 거래부진 지속. 수입시장은 중국의 수출 증치세 환급폐지가 주요 변수이나, 아직까진 확산되지 않는 분위기

철근(SD400, 10mm)



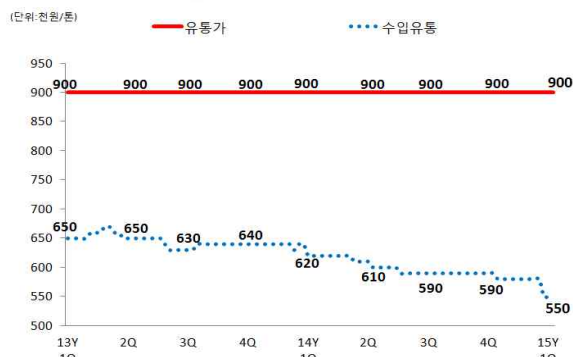
* 유통가(7대제강사), 수입유통(중국산) - 2015.01.09 기준

H형강(SS400, 소형)



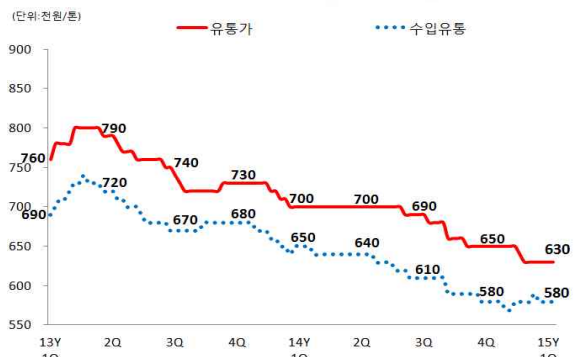
* 유통가(현대제철), 수입유통(중국산) - 2015.01.09 기준

후판(SS400, 20mm)



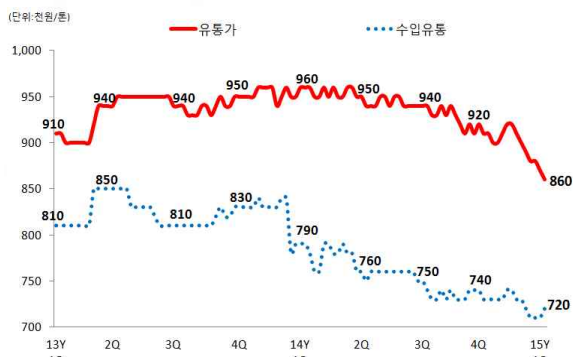
* 유통가(포스코), 수입유통(중국산) - 2015.01.09 기준

열연(SS400, 3.0mm)



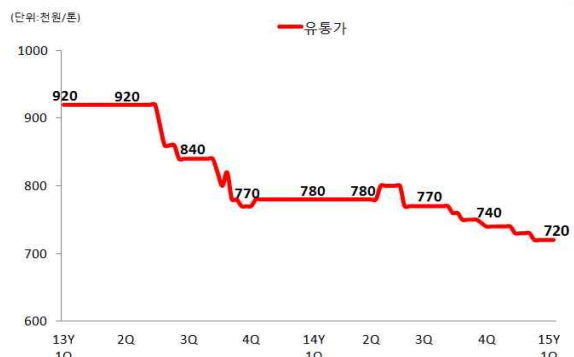
* 유통가(포스코), 수입유통(중국산) - 2015.01.09 기준

냉연(SPCC 1.0mm)



* SPCC(1종) 1.0mm, 유통시트, 90일어음 - 2015.01.12 기준

강관(SPP, 100A, 배관제)



* 유통가(상차도) - 2015.01.09 기준

* 자료원 : 스틸데일리 및 철강금속신문

원 자 재 시 황

□ 철광석 : 72\$/dmt(1.7% ↓)

*자료원 : PLATTS(63.5% Fe, CFR N.China), '15.01.09 기준

□ 원료탄 : 100.85\$/dmt(1.6% ↓)

*자료원 : PLATTS(HCC, FOB Australia), '15.01.09 기준

□ 철스크랩(내수가격, 전주비)

韓 - 내수: 215천원(2.3% ↓) 수입: 335천원(0.1% ↓)

美 - \$308(보합) 日 - ¥25,293(0.6% ↓), 中 - 1,790元(1.1% ↓)

*자료원 韓 - 스크랩위치(경량A), 수입 - 현대제철 미국산 대형모선 계약금액, 美 - AMM(HMS No.1 Composite), 日 - Tex Report(H2 관동지역), 中 - Steelhome(Heavy 상하이 6~10mm), '14.01.09 가격 기준(단, 美 '15.01.02 기준)

□ 니켈 : 15,435\$/t(3.7% ↑)

*자료원 : LME 거래소(현물), '15.01.09 기준

□ 아연 : 2,150.5\$/t(1.5% ↓)

*자료원 : LME 거래소(현물), '15.01.09 기준

니켈 및 아연



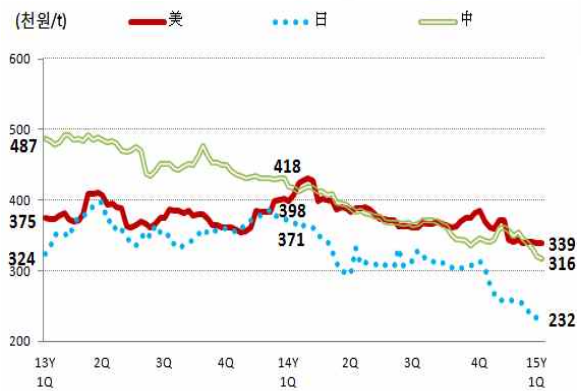
철광석 및 원료탄



철스크랩(국내)



철스크랩(해외)



* 철스크랩(해외) 가격은 각 국의 외화를 원화로 환산

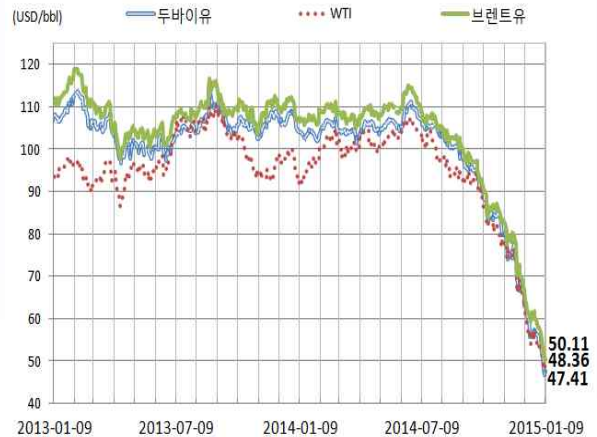
주간경제지표

BDI지수



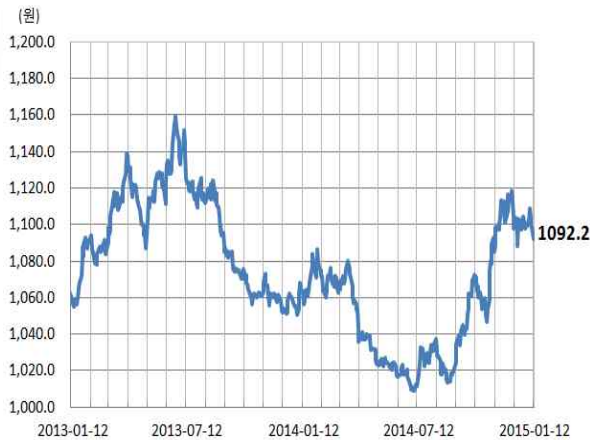
* 자료원 : KOREA PDS, BDI = 1,000(1985. 1. 4)

국제유가



* 자료원 : WTI = CME(NYMEX) 거래소, 브렌트유 = ICE 거래소
두바이유 - 싱가포르(FOB, 현물) 기준

환율(원/달러)



* 자료원 : 외환은행 최초고시환율 기준

환율(원/엔)



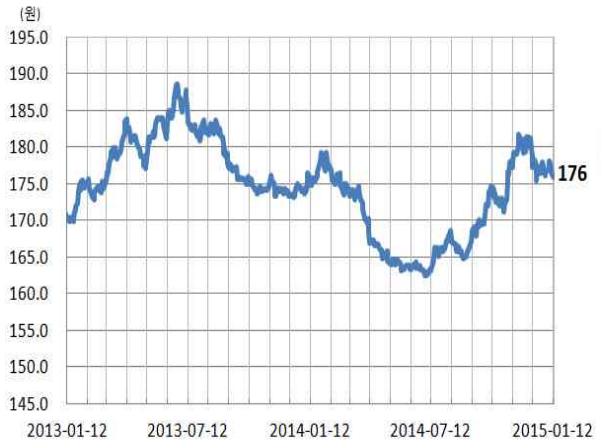
* 자료원 : 외환은행 최초고시환율 기준

환율(원/유로)



* 자료원 : 외환은행 최초고시환율 기준

환율(원/위안)



* 자료원 : 외환은행 최초고시환율 기준

수입(對전세계)

	2014년 1 ~ 12월					2015년 1월 1일 ~ 11일				
	물량 (천톤)	전년비 (%)	금액 (백만\$)	전년비 (%)	평균단가 (\$)	물량 (천톤)	전년비 (%)	금액 (백만\$)	전년비 (%)	평균단가 (\$)
철강재 계	22,739	17.3	20,525	10.0	903	749	-6.7	570	-13.3	762
봉형강류	5,186	12.4	3,668	4.5	707	179	-12.1	113	-19.7	630
H형강	1,046	13.0	585	5.6	560	15	-72.8	7	-76.1	499
보통강 H형강	811	15.2	457	6.9	563	14	-65.1	7	-69.4	498
특수강 "	235	6.0	128	1.1	546	1	-91.5	1	-92.3	516
봉강	1,267	25.9	1,089	15.4	860	72	106.7	49	57.3	678
보통강 봉강	4	0.0	3	0.0	-	0	19,600	0	2,021.2	561
특수강 "	1,090	29.8	930	17.6	853	66	115.9	45	66.3	674
마봉강	173	5.2	156	3.7	903	6	35.3	4	-1.6	730
철근	659	40.9	323	24.5	489	13	-43.4	6	-51.7	451
선재	1,504	-2.1	1,151	-4.5	765	54	-21.7	35	-30.4	647
보통강 선재	383	-10.1	255	-12.8	667	11	-30.3	7	-36.5	615
특수강 "	1,122	0.9	896	-1.9	798	43	-19.0	28	-28.7	655
판재류	12,862	19.3	10,203	15.3	793	392	-14.7	272	-21.1	694
중후판	3,433	22.7	2,532	19.5	737	98	-20.6	66	-21.4	670
보통강 중후판	2,581	25.9	1,795	23.9	695	72	-16.1	45	-22.9	628
특수강 "	853	13.9	737	9.9	864	26	-30.8	21	-17.9	784
열연강판	6,316	16.2	4,566	14.3	723	202	-1.0	135	-4.1	668
보통강 열연강판	4,974	11.0	2,827	4.2	568	158	14.3	81	1.6	514
특수강 "	1,341	40.9	1,739	35.8	1,296	43	-33.5	53	-11.6	1,232
냉연강판	1,061	15.0	1,343	10.3	1,265	36	-8.8	31	-37.4	856
보통강 냉연강판	624	16.9	438	10.7	702	27	7.3	16	-7.5	605
특수강 "	438	12.4	905	10.1	2,068	9	-37.9	14	-54.4	1,639
아연도강판	1,271	13.6	971	6.8	764	27	-64.0	18	-66.4	666
용융아연도강판	1,101	17.2	839	10.8	762	24	-66.2	16	-68.5	663
전기 "	171	-5.2	132	-12.9	774	3	-28.4	2	-34.6	689
칼라강판	407	68.6	307	46.9	753	19	445.7	12	321.5	654
석도강판	37	17.3	41	10.6	1,105	1	-1.9	1	2.3	1,094
강관	776	-0.9	1,843	-3.2	2,375	21	11.9	37	-17.9	1,749
보통강 강관	330	18.9	507	19.7	1,534	10	13.0	11	-32.1	1,060
특수강 "	446	-11.7	1,336	-9.7	2,997	11	11.0	26	-10.3	2,376

* 잠정치, 관세청 통관 기준

수입(對중국)

	2014년 1 ~ 12월					2015년 1월 1일 ~ 11일				
	물량 (천톤)	전년비 (%)	금액 (백만\$)	전년비 (%)	평균단가 (\$)	물량 (천톤)	전년비 (%)	금액 (백만\$)	전년비 (%)	평균단가 (\$)
철강재 계	13,396	34.9	9,673	26.1	722	477	-4.2	305	-10.7	639
봉형강류	3,941	18.3	2,286	7.1	580	142	-14.9	76	-23.7	534
H형강	971	15.1	526	8.5	541	14	-75.3	7	-78.6	487
보통강 H형강	737	18.6	399	11.4	541	12	-68.5	6	-72.9	484
특수강 "	234	5.6	127	0.4	543	1	-91.5	1	-92.3	516
봉강	1,077	25.4	715	13.7	664	66	125.3	39	88.6	591
보통강 봉강	3	79.9	3	30.4	731	0	0.0	0	0.0	561
특수강 "	943	30.9	642	18.0	680	61	132.9	37	93.2	600
마봉강	131	-4.2	71	-14.6	543	5	58.7	3	35.8	491
철근	576	93.0	274	71.4	476	10	-47.3	4	-54.6	436
선재	962	-4.0	564	-10.5	586	41	-15.4	20	-28.7	488
보통강 선재	261	-16.3	141	-22.3	540	8	-30.2	4	-41.1	472
특수강 "	701	1.6	422	-5.7	603	33	-10.7	16	-24.9	492
판재류	8,015	42.8	5,747	41.0	717	286	-1.8	182	-7.3	637
중후판	2,155	32.9	1,315	30.0	610	75	-3.4	42	-10.1	560
보통강 중후판	1,415	43.8	860	38.7	608	51	25.2	29	17.7	564
특수강 "	740	16.1	455	16.1	615	24	-35.0	13	-40.7	552
열연강판	3,443	52.6	2,454	54.1	713	131	15.0	85	20.1	650
보통강 열연강판	2,391	49.8	1,323	44.5	553	94	46.5	46	31.6	495
특수강 "	1,051	59.4	1,131	67.3	1,076	37	-25.3	39	8.7	1,038
냉연강판	763	26.1	778	27.3	1,019	28	-13.7	20	-36.8	721
보통강 냉연강판	547	21.2	346	13.6	632	24	6.2	14	-5.1	576
특수강 "	216	40.6	432	40.9	1,999	3	-63.4	6	-64.7	1,769
아연도강판	1,051	38.2	755	36.8	718	26	-53.8	17	-55.9	656
용융아연도강판	902	46.9	647	47.0	717	23	-56.3	15	-58.3	654
전기 "	149	1.5	108	-3.2	723	3	-17.6	2	-22.3	673
칼라강판	401	67.6	289	45.5	722	19	465.2	12	339.6	640
석도강판	24	23.8	24	19.0	1,004	1	0.0	1	4.5	1,061
강관	411	-1.3	477	-9.2	1,162	14	23.4	15	9.5	1,028
보통강 강관	205	17.5	173	6.9	847	9	30.1	6	5.4	717
특수강 "	206	-14.8	304	-16.4	1,474	6	14.5	8	12.6	1,498

* 잠정치, 관세청 통관 기준

수입(對일본)

	2014년 1 ~ 12월					2015년 1월 1일 ~ 11일				
	물량 (천톤)	전년비 (%)	금액 (백만\$)	전년비 (%)	평균단가 (\$)	물량 (천톤)	전년비 (%)	금액 (백만\$)	전년비 (%)	평균단가 (\$)
철강재 계	7,306	-5.3	6,351	-4.6	869	169	-17.6	124	-23.9	731
봉형강류	1,051	-5.6	969	-1.6	922	32	4.3	25	-9.0	806
H형강	59	-56.5	45	-57.4	767	1	488.9	1	268.1	553
보통강 H형강	57	-15.2	44	-16.9	767	1	488.9	1	268.1	553
특수강 "	1		1		793	-	0.0	-	0.0	-
봉강	138	34.5	182	28.4	1,319	5	31.2	4	18.2	943
보통강 봉강	0	3625	0	403.0	944	-	0.0	-	0.0	-
특수강 "	115	25.5	157	24.2	1,369	5	42.5	4	25.7	926
마봉강	23	104.4	25	61.3	1,077	0	-84.4	0	-60.4	2,564
철근	81	-51.6	46	-52.4	567	3	-17.4	1	-30.8	500
선재	446	-0.4	449	-0.6	1,009	10	-40.4	11	-40.1	1,036
보통강 선재	121	7.0	114	3.1	940	3	-30.5	3	-29.6	986
특수강 "	324	-2.9	335	-1.8	1,034	7	-44.0	7	-43.6	1,058
판재류	4,248	-5.7	3,360	-8.1	791	89	-29.6	61	-35.5	680
중후판	1,179	6.7	982	4.8	833	21	-53.3	17	-50.6	803
보통강 중후판	1,128	8.2	875	10.2	776	21	-53.3	16	-52.0	769
특수강 "	52	-17.6	107	-25.3	2,078	0	-51.5	1	2.4	3,157
열연강판	2,580	-5.9	1,699	-9.7	658	63	-8.7	38	-16.1	597
보통강 열연강판	2,410	-6.6	1,390	-13.3	577	61	-2.2	33	-10.3	541
특수강 "	170	6.4	309	11.0	1,810	2	-66.5	5	-41.6	2,069
냉연강판	174	-22.7	270	-13.2	1,549	4	100.7	4	11.3	1,161
보통강 냉연강판	34	-50.4	43	-34.7	1,284	0	74.5	0	-63.5	787
특수강 "	141	-10.7	227	-7.4	1,612	3	102.1	4	19.1	1,179
아연도강판	201	-41.6	199	-41.9	992	1	-88.8	1	-89.4	914
용융아연도강판	182	-42.1	179	-41.8	982	1	-87.6	1	-88.3	914
전기 "	19	0.0	20	-42.4	1,089	-	-100.0	-	-100.0	-
칼라강판	2	246.3	8	25.9	5,605	0	0.0	0	0.0	5,446
석도강판	4	125.0	6	36.4	1,742	0	250.0	0	116.5	1,969
강관	192	1.7	547	-3.1	2,850	4	2.5	9	-6.5	2,390
보통강 강관	50	-6.9	91	-4.0	1,819	1	-8.6	1	-10.3	2,012
특수강 "	142	5.1	457	-2.9	3,212	3	4.6	8	-6.0	2,450

* 잠정치, 관세청 통관 기준