

주간 철강 리뷰

[Weekly Steel Review]

2015.01.19~2015.01.23

해 외

- ◇ 중 국 : 소품목 3주 연속 가격 하락세. 수요부진이 공급과잉으로 이어져 가격하락 폭 확대. HR, 가격하락 지속예상
- ◇ 미 국 : 후판 가격, 수입물량 및 재고부담으로 '13.10월 이후 최저점으로 떨어진 710\$/st 기록. 내수가격 하락세
- ◇ E U : 철근, 제강사의 가격인상 시도 불구, 소비약세로 관망세. 소품목 내수가격 보합세

국 내

- ◇ 열 연 : 연초에도 지속되는 침체와 업체간 판매경쟁 과열로 시장 반등 여지 제한적. 유통가격 보합세
- ◇ 철 근 : 월말마감에 대한 부담으로 거래량 감소하며 침체국면 장기화. 재고부담가중으로 유통가격 하락세

원자재

- ◇ 철광석(63.5% Fe, CFR N.China) : 68\$/dmt(2.5% ↓) * '15.01.23 기준
- ◇ 원료탄(HCC, FOB Australia) : 97.9\$/dmt(1.4% ↓) * '15.01.23 기준
- ◇ 철스크랩(내수) : 韓215천원(보합)·美\$324(4.2% ↑)·日¥24,534(1.0% ↓)
* 15.01.23 기준(단, 美 '15.01.16 기준)

※ 철강재 수입실적('15. 1. 1 ~ 25) : 1,356천톤(전월비 10.4% ↓, 전년비 21.1% ↓)
- 중국 : 853천톤(8.2% ↓, 14.1% ↓)
- 일본 : 363천톤(14.4% ↓, 27.0% ↓)

한국철강협회 조사통상실
홍승민 Tel : 02-559-3577

해외시황

중국 (철강재 가격)

□ **주요 품목 3주 연속 가격 하락세. 수요부진이 공급과잉으로 이어져 가격하락 폭 확대 지속. HR, 가격하락 지속예상**

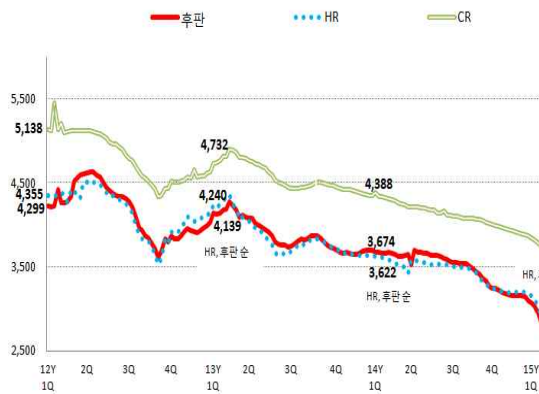
· 후판, HR, 철근 품목의 가파른 가격 하락세 지속.

2015. 01. 23	유통가격 (위안/t)	전주비		수출가격 (\$/t)	전월비	
		전주비	전월비		전주비	전월비
형 강	2,887	-1.8	-4.8	N/A	-	-
선 재	2,692	-1.8	-5.0	N/A	-	-
철 근	2,601	-2.6	-6.2	370~375	-3.2	-6.9
후 판	2,834	-3.8	-8.6	410~415	-4.6	-7.8
H R	2,924	-2.9	-7.7	410~415	-4.6	-9.8
C R	3,747	-0.9	-3.1	480~490	-4.0	-7.6

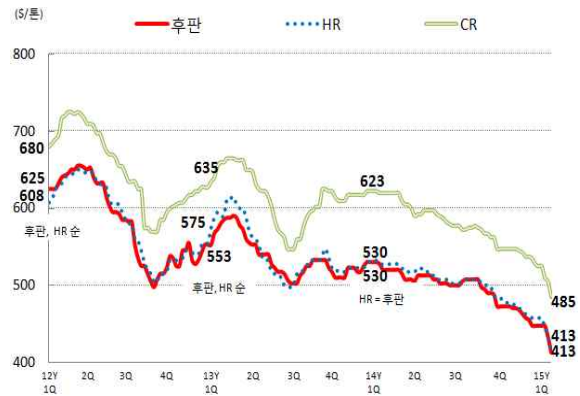
* 자료원 : Mysteel(유통가격), MetalBulletin(수출가격), 15.01.23 가격 기준

* 증치세(17%) 포함, 25개 도시 평균가격

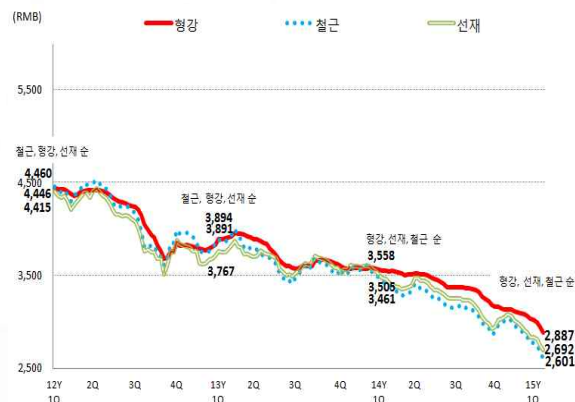
판재류(유통)



판재류(수출)



봉형강류(유통)



철근(수출)



중 국 (유통재고)

□ 가파른 제품가격 하락으로 유통업체의 구매선호 분위기. 전주비 유통재고 증가세 전환

(단위: 천톤, %)

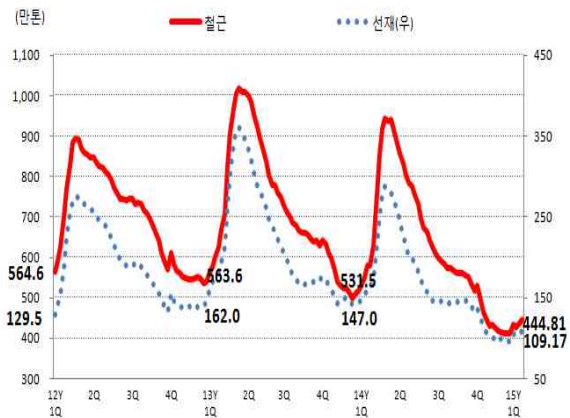
2015. 01. 23	재 고	전주비	전월비	전년비
후 판	889	4.0	4.5	-23.3
H R	2,548	0.0	-0.3	-33.6
C R	1,282	-0.2	0.7	-5.7
철 근	4,448	1.8	7.6	-29.2
선 재	1,092	3.2	14.5	-37.0

* 자료원 : Steelhome(후판, HR, CR 24개 도시, 철근, 선재는 28개 도시 기준), 유통재고 '15.01.23 기준

판재류



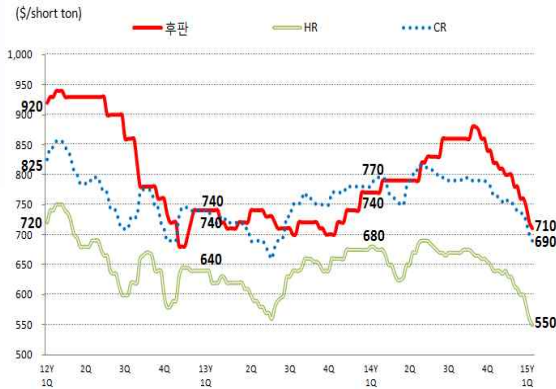
봉형강류



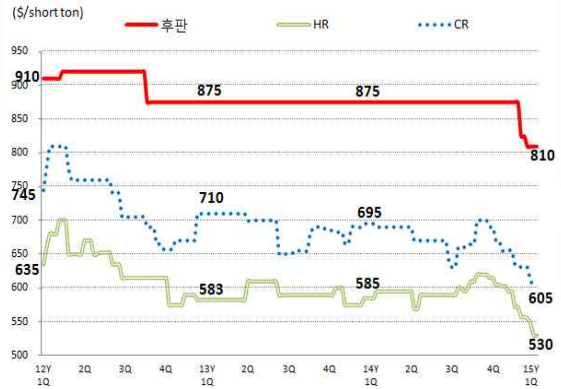
미국

□ 후판 가격, 수입물량 및 재고부담으로 '13.10월 이후 최저점으로 떨어진 710\$/st 기록. 판재류 중심으로 내수가격 하락세

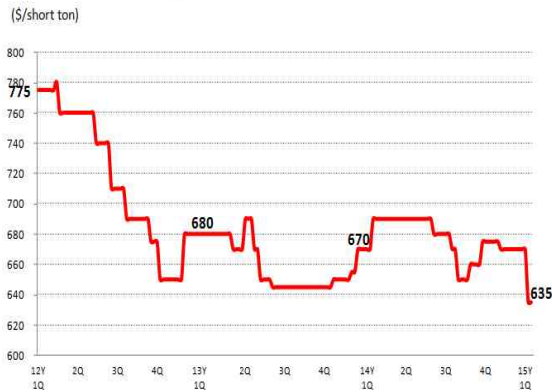
판재류(유통)



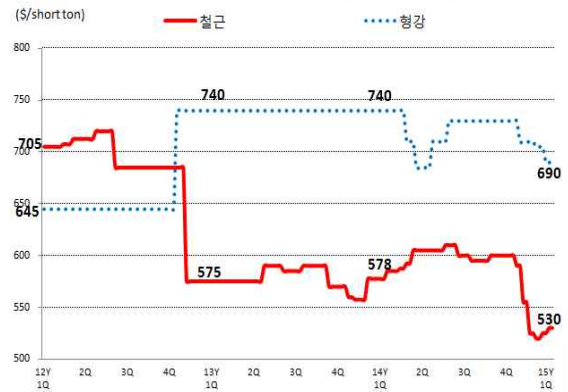
판재류(수입)



철근(유통)



봉형강류(수입)

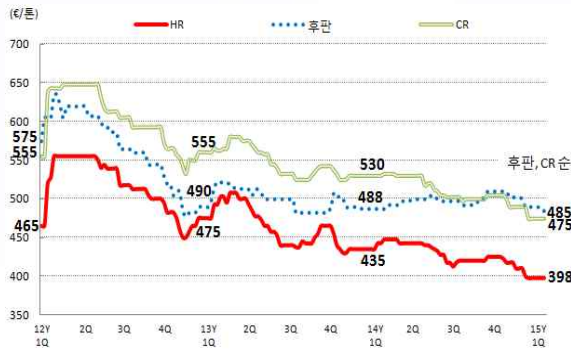


* 자료원 : MetalBulletin(주간, ~ '15.01.23 가격 기준)

유럽

□ 철근, 제강사의 가격인상 시도 불구, 소비약세로 관망세. 소품목 내수가격 보합세

판재류



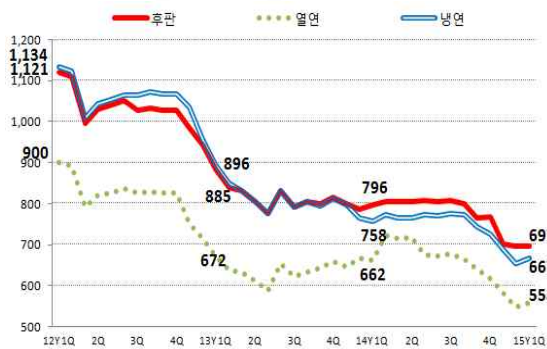
봉형강류



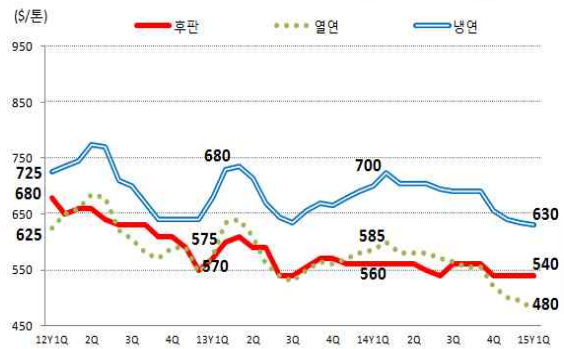
일본

□ '15.1월 내수가격, 판재류 소폭 반등. 반면, 봉형강류 약세. 열연 수출가격 하락세 지속

판재류(유통)



판재류(수출)



봉형강류(유통)



* 자료원 : EU MetalBulletin(주간, ~ '15.01.21),
일본 CRU(월간, ~ '15.01월)

주요 품목/지역별 가격 동향

철 근

	중국수출 (2015.1.23)	미국내수 (2015.1.23)	미국수입 (2015.1.23)	EU내수 (2015.1.21)
U S \$ / M T	370~375	694~705	573~595	487~516
전 주 비	-3.2	-	1.0	-
전 월 비	-6.9	-5.2	1.9	-

*자료원 : Metal Bulletin, 수출은 FOB, 수입은 CFR 기준 (이하 동일)

후 판

	중국수출 (2015.1.23)	미국내수 (2015.1.23)	미국수입 (2015.1.23)	EU내수 (2015.1.21)
U S \$ / M T	410~415	782~782	881~903	534~592
전 주 비	-4.6	-1.4	-	-
전 월 비	-7.8	-6.6	-1.8	-1.0

열 연 강 판

	중국수출 (2015.1.23)	미국내수 (2015.1.23)	미국수입 (2015.1.23)	EU내수 (2015.1.21)
U S \$ / M T	410~415	606~606	573~595	447~476
전 주 비	-4.6	-1.8	-3.2	-
전 월 비	-9.8	-8.3	-4.9	-

냉 연 강 판

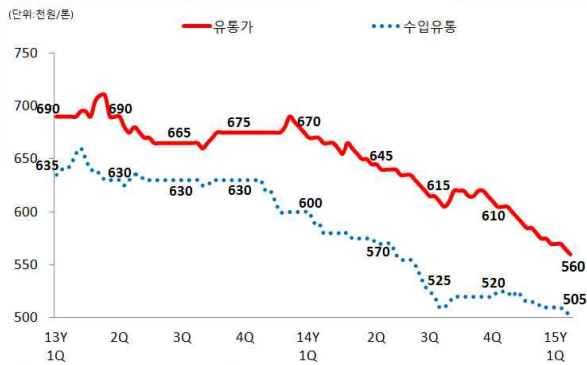
	중국수출 (2015.1.23)	미국내수 (2015.1.23)	미국수입 (2015.1.23)	EU내수 (2015.1.21)
U S \$ / M T	480~490	760~760	650~683	522~580
전 주 비	-4.0	-1.4	-0.8	-
전 월 비	-7.6	-6.1	-4.0	-

※ 2015.01.23 가격 기준(단, EU 2015.01.21)

국내시황

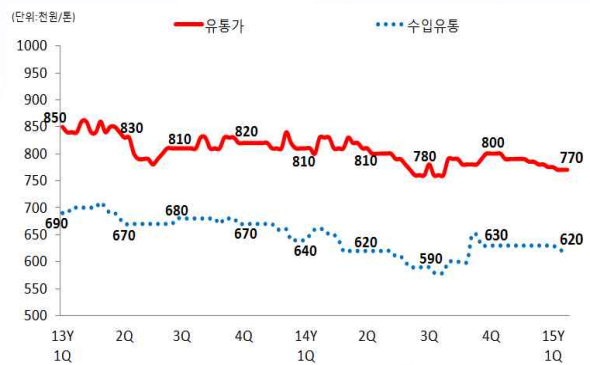
- 열연 : 연초에도 지속되는 침체와 업체간 판매경쟁 과열로 시장반등 여지 제한적. 유통가격 보합세
- 철근 : 월말마감에 대한 부담으로 거래량 감소하며 침체국면 장기화. 재고부담가중으로 유통가격 하락세

철근(SD400, 10mm)



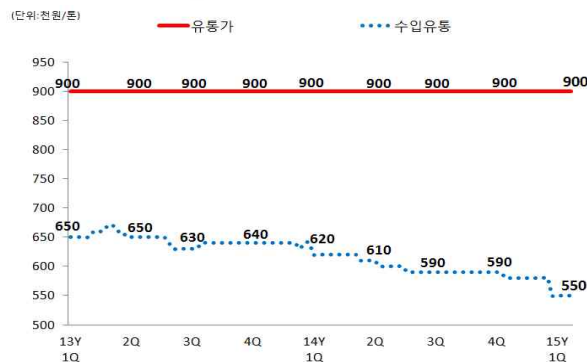
* 유통가(7대제강사), 수입유통(중국산) - 2015.01.23 기준

H형강(SS400, 소형)



* 유통가(현대제철), 수입유통(중국산) - 2015.01.23 기준

후판(SS400, 20mm)



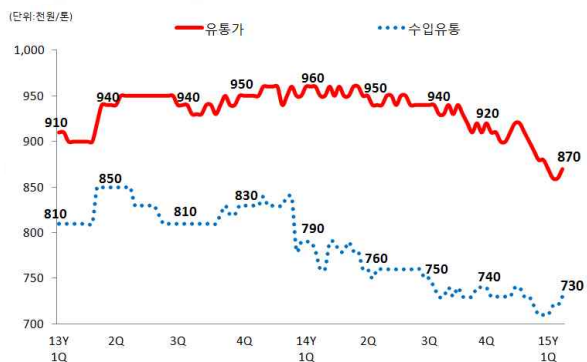
* 유통가(포스코), 수입유통(중국산) - 2015.01.23 기준

열연(SS400, 3.0mm)



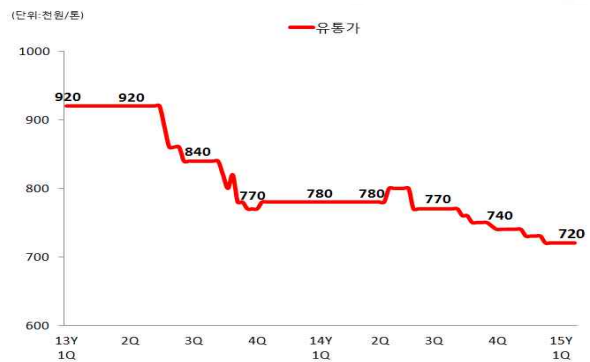
* 유통가(포스코), 수입유통(중국산) - 2015.01.23 기준

냉연(SPCC 1.0mm)



* SPCC(1종) 1.0mm, 유통시트, 90일어음 - 2015.01.26 기준

강관(SPP, 100A, 배관제)



* 유통가(상차도) - 2015.01.23 기준

* 자료원 : 스틸데일리 및 철강금속신문

원 자 재 시 황

□ 철광석 : 68\$/dmt(2.5% ↓)

*자료원 : PLATTS(63.5% Fe, CFR N.China), '15.01.23 기준

□ 원료탄 : 97.9\$/dmt(1.4% ↓)

*자료원 : PLATTS(HCC, FOB Australia), '15.01.23 기준

□ 철스크랩(내수가격, 전주비)

韓 - 내수: 215천원(보합), 수입: 331천원(0.1% ↑)

美 - \$324(4.2% ↑), 日 - ¥24,534(1.0% ↓), 中 - 1,700元(4.0% ↓)

*자료원 韓 - 스크랩워치(경량A), 수입 - 현대제철 미국산 대형모선 계약금액, 美 - AMM(HMS No.1 Composite), 日 - Tex Report(H2 관동지역), 中 - Steelhome(Heavy 상하이 6~10mm), '15.01.23 가격 기준(단, 美 '15.01.16 기준)

□ 니켈 : 14,455\$/t(0.7% ↑)

*자료원 : LME 거래소(현물), '15.01.23 기준

□ 아연 : 2,106.5\$/t(2.4% ↑)

*자료원 : LME 거래소(현물), '15.01.23 기준

니켈 및 아연



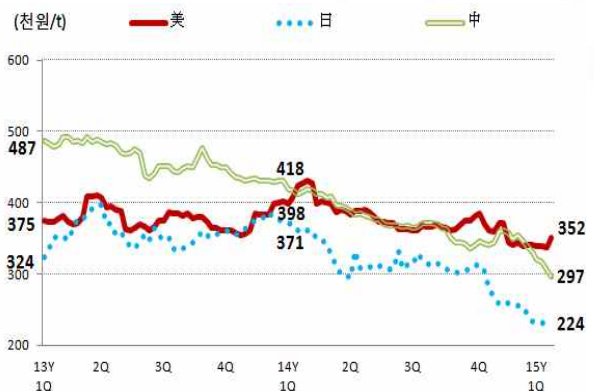
철광석 및 원료탄



철스크랩(국내)



철스크랩(해외)



* 철스크랩(해외) 가격은 각 국의 외화를 원화로 환산

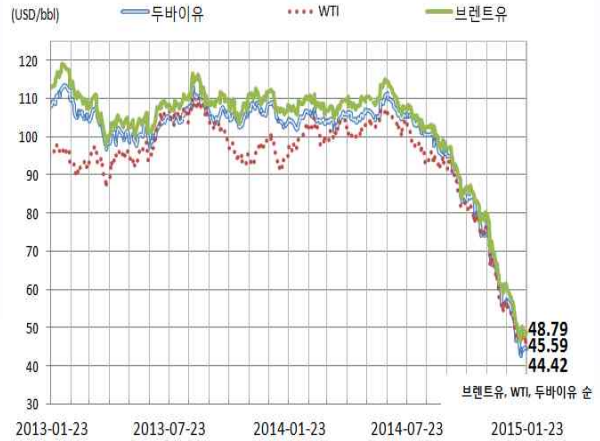
주간경제지표

BDI지수



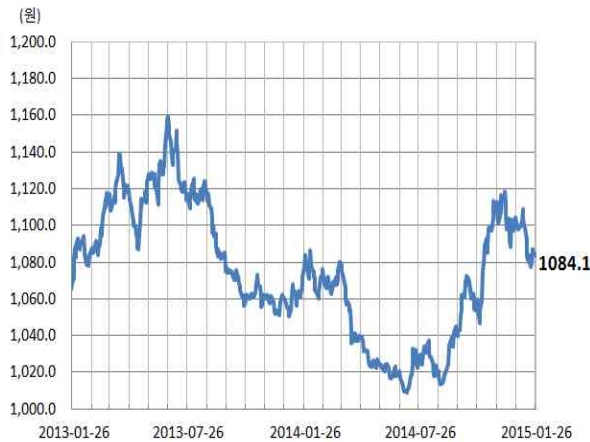
* 자료원 : KOREA PDS, BDI = 1,000(1985. 1. 4)

국제유가



* 자료원 : WTI = CME(NYMEX) 거래소, 브렌트유 = ICE 거래소
두바이유 - 싱가포르(FOB, 현물) 기준

환율(원/달러)



* 자료원 : 외환은행 최초고시환율 기준

환율(원/엔)



* 자료원 : 외환은행 최초고시환율 기준

환율(원/유로)



* 자료원 : 외환은행 최초고시환율 기준

환율(원/위안)



* 자료원 : 외환은행 최초고시환율 기준

수입(對전세계)

	2014년 1 ~ 12월					2015년 1월 1일 ~ 25일				
	물량 (천톤)	전년비 (%)	금액 (백만\$)	전년비 (%)	평균단가 (\$)	물량 (천톤)	전년비 (%)	금액 (백만\$)	전년비 (%)	평균단가 (\$)
철강재 계	22,739	17.3	20,525	10.0	903	1,356	-21.1	1,200	-17.6	885
봉형강류	5,186	12.4	3,668	4.5	707	317	-22.8	203	-30.7	642
H형강	1,046	13.0	585	5.6	560	31	-74.7	16	-77.2	516
보통강 H형강	811	15.2	457	6.9	563	27	-71.6	14	-75.1	502
특수강 "	235	6.0	128	1.1	546	4	-85.0	3	-84.0	603
봉강	1,267	25.9	1,089	15.4	860	110	39.7	80	10.3	723
보통강 봉강	4	0.0	3	0.0	-	5	0.0	2	0.0	-
특수강 "	1,090	29.8	930	17.6	853	95	53.7	69	19.5	723
마봉강	173	5.2	156	3.7	903	10	-42.3	8	-42.7	855
철근	659	40.9	323	24.5	489	34	-15.1	15	-28.0	445
선재	1,504	-2.1	1,151	-4.5	765	89	-29.4	61	-36.2	685
보통강 선재	383	-10.1	255	-12.8	667	20	-28.6	12	-38.8	593
특수강 "	1,122	0.9	896	-1.9	798	69	-29.6	49	-35.6	712
판재류	12,862	19.3	10,203	15.3	793	766	-20.8	520	-31.2	678
중후판	3,433	22.7	2,532	19.5	737	176	-32.7	118	-36.6	668
보통강 중후판	2,581	25.9	1,795	23.9	695	128	-35.0	81	-40.6	630
특수강 "	853	13.9	737	9.9	864	48	-25.8	37	-25.7	771
열연강판	6,316	16.2	4,566	14.3	723	413	-9.1	257	-21.4	621
보통강 열연강판	4,974	11.0	2,827	4.2	568	345	6.3	178	-4.8	516
특수강 "	1,341	40.9	1,739	35.8	1,296	68	-47.8	78	-43.6	1,158
냉연강판	1,061	15.0	1,343	10.3	1,265	59	-33.1	57	-48.1	974
보통강 냉연강판	624	16.9	438	10.7	702	38	-27.5	23	-37.3	606
특수강 "	438	12.4	905	10.1	2,068	21	-41.4	34	-53.4	1,638
아연도강판	1,271	13.6	971	6.8	764	65	-48.0	45	-50.9	691
용융아연도강판	1,101	17.2	839	10.8	762	55	-49.8	38	-52.6	688
전기 "	171	-5.2	132	-12.9	774	9	-34.3	7	-38.0	708
칼라강판	407	68.6	307	46.9	753	35	164.0	23	98.8	670
석도강판	37	17.3	41	10.6	1,105	2	-12.5	3	5.1	1,209
강관	776	-0.9	1,843	-3.2	2,375	48	5.1	97	-4.2	2,025
보통강 강관	330	18.9	507	19.7	1,534	21	5.4	24	-20.1	1,141
특수강 "	446	-11.7	1,336	-9.7	2,997	27	4.8	73	2.3	2,698

* 잠정치, 관세청 통관 기준

수입(對중국)

	2014년 1 ~ 12월					2015년 1월 1일 ~ 25일				
	물량 (천톤)	전년비 (%)	금액 (백만\$)	전년비 (%)	평균단가 (\$)	물량 (천톤)	전년비 (%)	금액 (백만\$)	전년비 (%)	평균단가 (\$)
철강재 계	13,396	34.9	9,673	26.1	722	853	-14.1	547	-23.2	642
봉형강류	3,941	18.3	2,286	7.1	580	240	-26.7	127	-36.1	528
H형강	971	15.1	526	8.5	541	25	-79.5	12	-82.4	488
보통강 H형강	737	18.6	399	11.4	541	23	-74.6	11	-78.3	486
특수강 "	234	5.6	127	0.4	543	1	-95.2	1	-95.6	524
봉강	1,077	25.4	715	13.7	664	98	52.5	57	27.6	585
보통강 봉강	3	79.9	3	30.4	731	5	4163.4	2	2763.3	472
특수강 "	943	30.9	642	18.0	680	85	63.2	51	34.5	601
마봉강	131	-4.2	71	-14.6	543	8	-33.3	4	-42.8	487
철근	576	93.0	274	71.4	476	31	-13.5	14	-25.1	438
선재	962	-4.0	564	-10.5	586	60	-23.0	30	-34.8	503
보통강 선재	261	-16.3	141	-22.3	540	15	-22.2	7	-34.6	472
특수강 "	701	1.6	422	-5.7	603	45	-23.3	23	-34.8	513
판재류	8,015	42.8	5,747	41.0	717	514	-13.0	321	-22.9	624
중후판	2,155	32.9	1,315	30.0	610	134	-16.1	77	-21.4	575
보통강 중후판	1,415	43.8	860	38.7	608	90	-9.5	51	-15.6	562
특수강 "	740	16.1	455	16.1	615	44	-27.0	27	-30.3	602
열연강판	3,443	52.6	2,454	54.1	713	227	-4.7	138	-15.4	606
보통강 열연강판	2,391	49.8	1,323	44.5	553	178	31.0	89	17.2	498
특수강 "	1,051	59.4	1,131	67.3	1,076	49	-52.1	49	-43.7	1,000
냉연강판	763	26.1	778	27.3	1,019	45	-31.7	34	-47.4	748
보통강 냉연강판	547	21.2	346	13.6	632	34	-25.1	20	-33.5	570
특수강 "	216	40.6	432	40.9	1,999	11	-46.9	14	-59.4	1,324
아연도강판	1,051	38.2	755	36.8	718	60	-39.1	40	-41.8	670
용융아연도강판	902	46.9	647	47.0	717	51	-40.6	34	-43.3	668
전기 "	149	1.5	108	-3.2	723	9	-29.1	6	-32.2	680
칼라강판	401	67.6	289	45.5	722	34	165.0	23	103.8	664
석도강판	24	23.8	24	19.0	1,004	2	-19.9	2	-11.7	1,086
강관	411	-1.3	477	-9.2	1,162	28	13.6	31	3.8	1,114
보통강 강관	205	17.5	173	6.9	847	16	26.1	12	4.6	727
특수강 "	206	-14.8	304	-16.4	1,474	12	0.5	20	3.4	1,625

* 잠정치, 관세청 통관 기준

수입(對일본)

	2014년 1 ~ 12월					2015년 1월 1일 ~ 25일				
	물량 (천톤)	전년비 (%)	금액 (백만\$)	전년비 (%)	평균단가 (\$)	물량 (천톤)	전년비 (%)	금액 (백만\$)	전년비 (%)	평균단가 (\$)
철강재 계	7,306	-5.3	6,351	-4.6	869	363	-27.0	285	-29.7	784
봉형강류	1,051	-5.6	969	-1.6	922	65	-4.3	54	-15.0	831
H형강	59	-56.5	45	-57.4	767	5	30.0	3	1.1	602
보통강 H형강	57	-15.2	44	-16.9	767	2	6.2	1	-25.0	547
특수강 "	1		1		793	3	0.0	2	0.0	640
봉강	138	34.5	182	28.4	1,319	9	-12.3	11	-11.2	1,162
보통강 봉강	0	3625	0	403.0	944	-	0.0	-	0.0	-
특수강 "	115	25.5	157	24.2	1,369	9	15.6	10	8.8	1,133
마봉강	23	104.4	25	61.3	1,077	0	-88.2	1	-77.0	1,946
철근	81	-51.6	46	-52.4	567	3	-27.4	1	-40.6	507
선재	446	-0.4	449	-0.6	1,009	23	-40.6	23	-39.3	993
보통강 선재	121	7.0	114	3.1	940	5	-41.8	5	-43.9	930
특수강 "	324	-2.9	335	-1.8	1,034	18	-40.3	18	-37.9	1,011
판재류	4,248	-5.7	3,360	-8.1	791	226	-26.8	150	-36.2	662
중후판	1,179	6.7	982	4.8	833	38	-61.7	30	-61.8	801
보통강 중후판	1,128	8.2	875	10.2	776	37	-61.8	28	-62.1	761
특수강 "	52	-17.6	107	-25.3	2,078	1	-61.3	2	-57.4	2,830
열연강판	2,580	-5.9	1,699	-9.7	658	173	-4.0	99	-16.1	571
보통강 열연강판	2,410	-6.6	1,390	-13.3	577	163	-2.6	87	-10.7	535
특수강 "	170	6.4	309	11.0	1,810	11	-21.3	12	-41.6	1,116
냉연강판	174	-22.7	270	-13.2	1,549	7	-21.2	11	-25.0	1,477
보통강 냉연강판	34	-50.4	43	-34.7	1,284	0	-90.6	0	-85.2	1,475
특수강 "	141	-10.7	227	-7.4	1,612	7	13.5	10	-9.6	1,477
아연도강판	201	-41.6	199	-41.9	992	5	-67.7	4	-69.1	936
용융아연도강판	182	-42.1	179	-41.8	982	4	-65.2	4	-66.9	924
전기 "	19	0.0	20	-42.4	1,089	0	0.0	0	-86.2	1,216
칼라강판	2	246.3	8	25.9	5,605	0	5000.0	0	435.6	953
석도강판	4	125.0	6	36.4	1,742	0	5150.0	0	4043.6	2,204
강관	192	1.7	547	-3.1	2,850	13	23.1	33	20.5	2,491
보통강 강관	50	-6.9	91	-4.0	1,819	3	52.3	6	54.9	1,945
특수강 "	142	5.1	457	-2.9	3,212	11	16.9	28	15.4	2,641

* 잠정치, 관세청 통관 기준